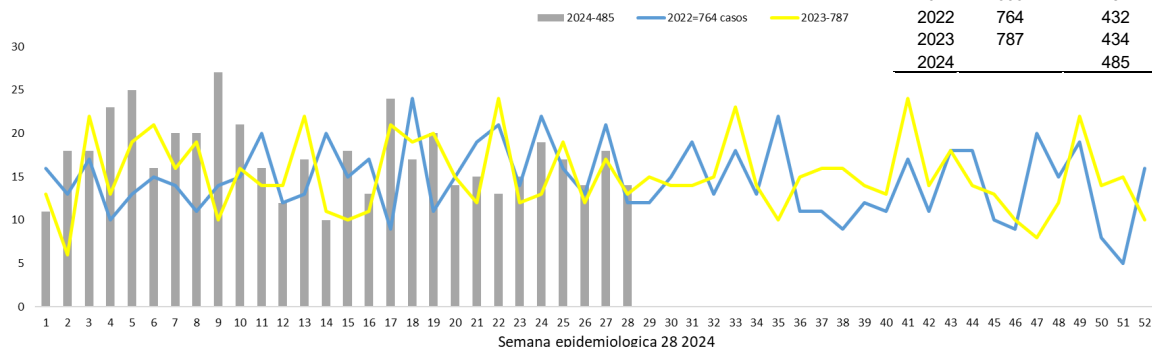




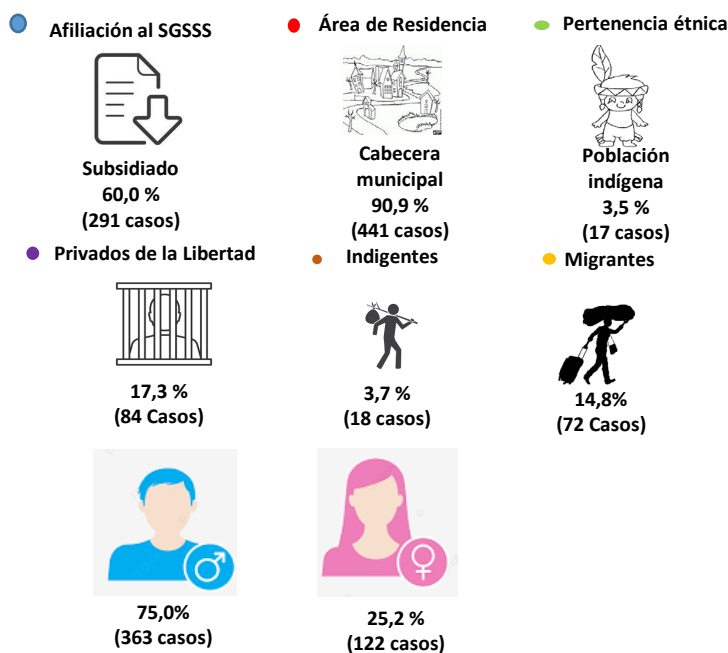
# VII

Instituto Departamental de Salud  
Norte de Santander

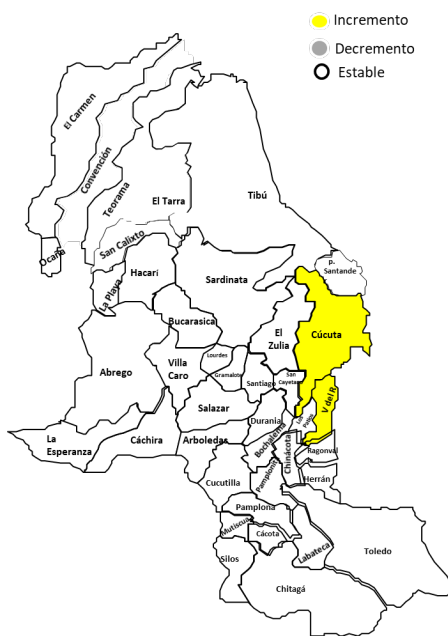
#### Comportamiento de la notificación de Tuberculosis Norte de Santander



#### Comportamiento Variables de interés Norte de Santander

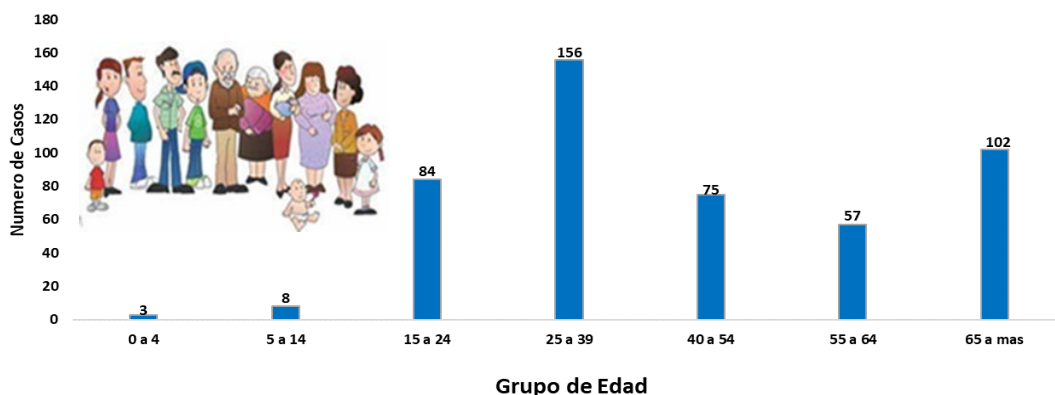


#### Comportamiento Inusual



FUENTE: SIVIGILA  
2018- 2024  
2020 NO INCLUIDO

#### Casos de Tuberculosis según grupo de edad, Norte de Santander



#### Casos de Tuberculosis Farmacorresistentes, Norte de Santander

Variable	Categoría	Casos	%
Sexo	Masculino	11	100
	Femenino	0	0
Clasificación operativa del caso	Confirmado Laboratorio	11	100
	Confirmado Clínica	0	0
	Confirmado por nexos	0	0
Pertencia édnica	Otros	11	100
	Cabecera	11	100
Area	Centro Poblado	0	0
	Rural Disperso	0	0
	Edad	15 a 24	1
Edad	25 a 39	5	45
	40 a 54	3	27
	55 a 64	0	0
	65 a mas	2	18
	Grupo poblacion	privado la libertad	6
migrante		0	0
Habitante de calle		0	0
Gestante		0	0
Otros		5	45

#### Incidencia de Tuberculosis casos nuevos + recaída Norte de Santander

Municipio De Residencia	Poblacion Dane	Casos Nuevos + recaídas Pulmonar				Casos Nuevos + recaídas Extrapulmonar				
		Casos Col	Casos Ven	Norte de Santander	Incidencia por 100.000	Casos Col	Casos Ven	Norte de Santander	Incidencia por 100.000	Semana E. 25 - 28
Cucuta	812.176	259	44	303	37,3	26		26	3,2	50
Villa del Rosario	116.221	33	7	40	34,4	6	5	11	9,5	2
Tibu	62.151	14	5	19	30,6			0	0,0	
Los Patios	103.733	12	2	14	13,5	2	1	3	2,9	
Ocaña	135.344	12	4	16	11,8			0	0,0	5
Sardinata	27.437	2		2	7,3			0	0,0	
Ragonbala	6.751	1		1	14,8			0	0,0	
Pamplona	56.894	7	2	9	15,8	1		1	1,8	3
Puerto Santander	9.913	5	1	6	60,5			0	0,0	
El Zulia	30.816	5		5	16,2			0	0,0	1
Salazar	11.664				0,0	1		1	8,6	
Cacota	3.181	1		1	31,4			0	0,0	
Cucutilla	9.280	1		1	10,8			0	0,0	
Teorama	18.731	1		1	5,3			0	0,0	
Abrego	35.936	1		1	2,8			0	0,0	
Chitaga	13.330	1		1	7,5			0	0,0	
Silos	7.127	1		1	14,0			0	0,0	
Toledo	17.714	3		3	16,9			0	0,0	2
La Esperanza	13.144	2		2	15,2			0	0,0	
El Carmen	15080	2		2	13,3			0	0,0	
Pamplonita	6239		1	1	16,0			0	0,0	
Herran	7841	1		1	12,8			0	0,0	
Arboleda	11028	1		1	9,1			0	0,0	
San Cayetano	8.102	1	1	2	24,7			0	0,0	
Convencion	21.175	5		5	23,6			0	0,0	
Bochalema	9.385	3		3	32,0			0	0,0	
Chinacota	19.845	2		2	10,1			0	0,0	
<b>NORTE DE SANTANDER</b>	<b>1.709.570</b>	<b>376</b>	<b>67</b>	<b>443</b>	<b>25,9</b>	<b>36</b>	<b>6</b>	<b>42</b>	<b>2,46</b>	<b>63</b>

#### Comorbilidades con Tuberculosis

Comorbilidades	Casos	%
Sin Comorbilidades	262	54,0
Desnutricion	114	23,5
Diabetes	33	6,8
TB-VIH	32	6,6
Epoc	20	4,1
Cancer	11	2,3
Enfermedad renal	7	1,4
Artritis	3	0,6
Enfermedad hepatica	3	0,6
<b>Norte de Santander</b>	<b>485</b>	<b>100</b>

#### Condición de la tuberculosis del caso

CONDICION DE LA TUBERCULOSIS	TUBERCULSIS PULMONAR	%	TUBERCULOSIS EXTRAPULMONAR	%
SENSIBLE	432	89,1	42	8,7
Resistente	11	2,3	0	0,0

#### Clasificación operativa del caso

TIPO DE CASO	TUBERCULOSIS PULMONAR	%	TUBERCULOSIS EXTRA PULMONAR	%
CONFIRMADO POR LABORATORIO	408	84,1	22	4,5
CONFIRMADO POR CLINICA	38	7,8	20	4,1
CONFIRMADO POR NEXO EPIDEMIOLOGICO	3	0,6	0	0,0

#### Clasificación de caso basada en historia de tratamiento

##### Según antecedente de tratamiento

Nuevo

91,5%

Previamente tratado

8,5%

#### Indicador de Tuberculosis

Confección TB- VIH

6,6%

#### Ficha técnica

**Análisis de comportamientos Inusuales:** La información es notificada semanalmente por las UPGD al Instituto Departamental de Salud (IDS) a través del sistema de vigilancia en salud pública (Sivigila). El número de casos puede variar después de que se realicen ajustes en las UPGD.