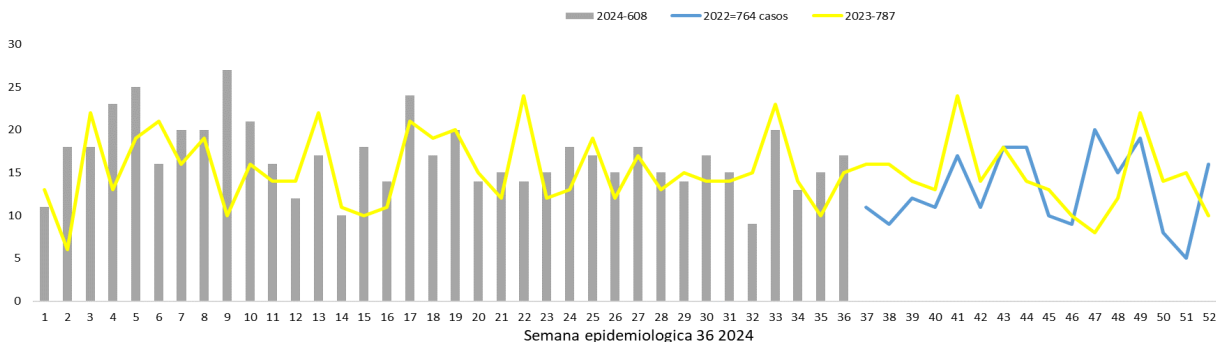




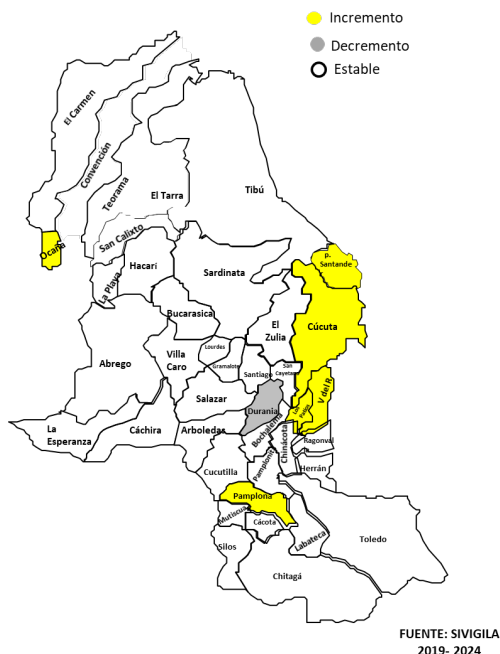
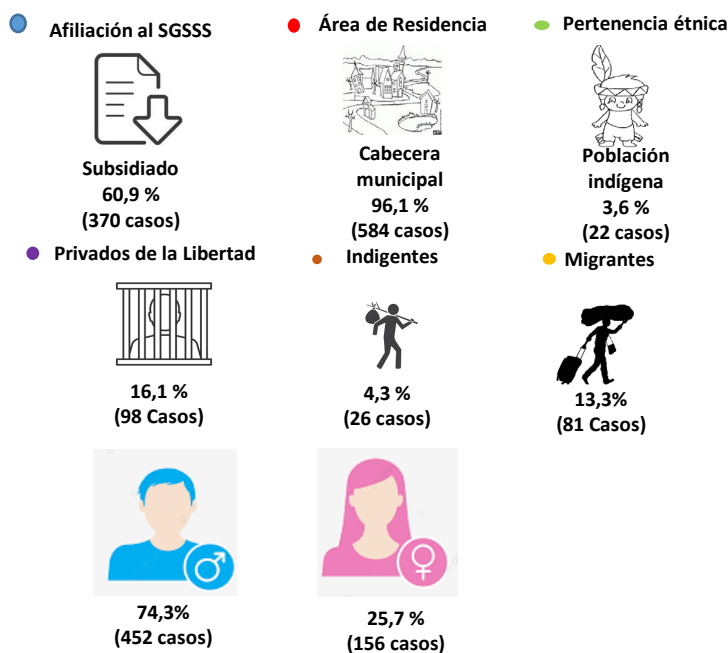
Instituto Departamental de Salud
Norte de Santander

Comportamiento de la notificación de Tuberculosis Norte de Santander

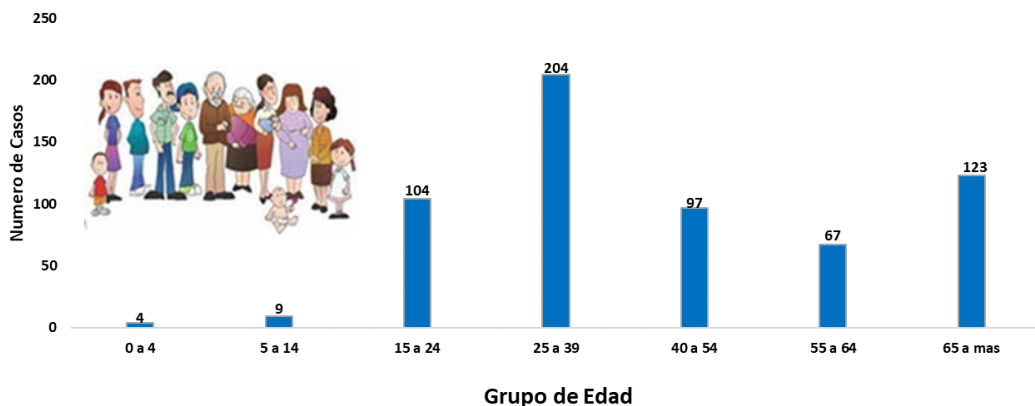


Comportamiento Variables de interés Norte de Santander

Comportamiento Inusual



Casos de Tuberculosis según grupo de edad, Norte de Santander



Casos de Tuberculosis Farmacorresistentes, Norte de Santander

Variable	Categoría	Casos	%
Sexo	Masculino	14	82
	Femenino	3	18
Clasificación operativa del caso	Confirmado Laboratorio	14	82
	Confirmado Clínica	0	0
	Confirmado por nexo	0	0
Pertencia ednica	Otros	17	100
	Cabecera	17	100
Area	Centro Poblado	0	0
	Rural Disperso	0	0
	Edad	15 a 24	2
Edad	25 a 39	6	35
	40 a 54	4	24
	55 a 64	1	6
	65 a mas	4	24
	privado la libertad	6	35
Grupo poblacion	migrante	0	0
	Habitante de calle	0	0
	Gestante	0	0
	Otros	11	65

Incidencia de Tuberculosis casos nuevos + recaída Norte de Santander

Municipio De Residencia	Poblacion Dane	Casos Nuevos + recaídas Pulmonar				Casos Nuevos + recaídas Extrapulmonar				
		Casos Col	Ven	Norte de Santander	Incidencia por 100.000	Casos Col	Casos Ven	Norte de Santander	Incidencia por 100.000	Semana E. 33 - 36
Cucuta	812.176	325	54	379	46,7	33		33	4,1	41
Villa del Rosario	116.221	39	8	47	40,4	6	5	11	9,5	5
Tibu	62.151	20	6	26	41,8			0	0,0	5
Los Patios	103.733	17	3	20	19,3	3	2	5	4,8	3
Ocaña	135.344	15	4	19	14,0			0	0,0	3
Sardinata	27.437	3		3	10,9			0	0,0	
Ragonbalia	6.751	1		1	14,8			0	0,0	
Pamplona	56.894	7	3	10	17,6	1		1	1,8	
Puerto Santander	9.913	6	1	7	70,6			0	0,0	
El Zulia	30.816	6		6	19,5			0	0,0	
Salazar	11.664			0	0,0	1		1	8,6	1
Cacota	3.181	2		2	62,9			0	0,0	
Cucutilla	9.280	1		1	10,8			0	0,0	
Teorama	18.731	2		2	10,7			0	0,0	1
Abrego	35.936	1		1	2,8			0	0,0	1
Chitaga	13.330	1		1	7,5			0	0,0	
Silos	7.127	1		1	14,0			0	0,0	
Toledo	17.714	6		6	33,9			0	0,0	1
La Esperanza	13.144	3		3	22,8			0	0,0	1
El Carmen	15080	3		3	19,9			0	0,0	1
Pamplonita	6239	1	1	2	32,1			0	0,0	
Herran	7841	1		1	12,8			0	0,0	
El tarra	23521	0	1	1	4,3			0	0,0	1
Arboleda	11028	2		2	18,1			0	0,0	1
San Cayetano	8.102	2	1	3	37,0			0	0,0	
Convencion	21.175	5		5	23,6			0	0,0	
Bochalema	9.385	3		3	32,0			0	0,0	
Chinacota	19.845	2		2	10,1			0	0,0	
NORTE DE SANTANDER	1.709.570	475	82	557	32,6	44	7	51	2,98	65

Comorbilidades con Tuberculosis

Comorbilidades	Casos	%
Sin Comorbilidades	338	55,6
Desnutricion	141	23,2
Diabetes	39	6,4
TB-VIH	42	6,9
Epoc	23	3,8
Cancer	11	1,8
Enfermedad renal	8	1,3
Artritis	2	0,3
Enfermedad hepatica	4	0,7
Norte de Santander	608	100

Condición de la tuberculosis del caso

Clasificación operativa del caso

CONDICION DE LA TUBERCULOSIS	TUBERCULSIS PULMONAR		TUBERCULOSIS EXTRAPULMONAR		TIPO DE CASO	TUBERCULOSIS PULMONAR		TUBERCULOSIS EXTRA PULMONAR	
	Casos	%	Casos	%		Casos	%	Casos	%
Sensible	540	88,8	51	8,4	CONFIRMADO POR LABORATORIO	514	84,5	26	4,3
Resistente	17	2,8	0	0,0	CONFIRMADO POR CLINICA	39	6,4	24	3,9
					CONFIRMADO POR NEXO EPIDEMIOLOGICO	4	0,7	1	0,2

Clasificación de caso basada en historia de tratamiento

Según antecedente de tratamiento

Nuevo

90,5%

Previamente tratado

9,5%

Indicador de Tuberculosis

Confección TB- VIH

6,9%

Ficha técnica

Análisis de comportamientos Inusuales: La información es notificada semanalmente por las UPGD al Instituto Departamental de Salud (IDS) a través del sistema de vigilancia en salud pública (Sivigila). El número de casos puede variar después que se realicen ajustes en las UPGD.