


BOLETIN EPIDEMIOLOGICO No. 2

Reporte: 1 a 8 de diciembre de 2024 hora 12:00 m



Casos totales



Variación 75,0 %

Menores de 18 años



Variación 350,0 %

Mayores de 18 años



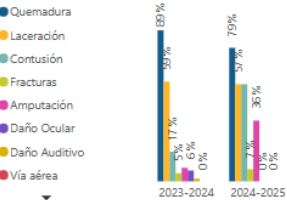
Variación -16,7 %

Muertes

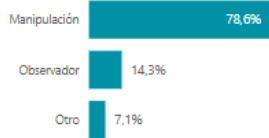


Variación (En blanco)

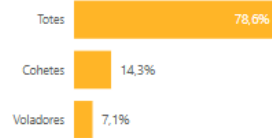
Porcentaje de casos según tipo de lesión y temporada. Norte de Santander



Porcentaje de casos según actividad en que se presentó el evento. Temporada 2024-2025. Norte de Santander



Porcentaje de casos según tipo de artefacto pirotécnico. Temporada 2024-2025. Norte de Santander



Vigilancia intensificada de lesiones por pólvora pirotécnica

Temporada del 01 de diciembre de 2024 al 11 de enero de 2025

Comparación diaria del número de casos, temporada 2024-2025 con relación a la temporada. Norte de Santander 2023-2024

Entidad territorial	Temporada anterior	Temporada actual	Variación %
Norte de Santander	8	14	75,0 %
Docaña	0	5	500,0 %
Tibú	0	5	500,0 %
San José De Cúcuta	6	2	66,7 %
Ábrego	0	1	100,0 %
Tecorama	0	1	100,0 %
Arboledas	0	0	
Bochalema	0	0	
Bucarasica	0	0	
Cáchira	0	0	
Cácuta	0	0	
Chinácota	0	0	
Chitagá	0	0	
Convención	0	0	
Cucutilla	0	0	
Durania	0	0	
El Carmen	0	0	
El Terra	0	0	
El Zulia	0	0	
Gramalote	0	0	
Hacarí	0	0	
Herrán	0	0	
La Esperanza	0	0	
La Playa	0	0	
Labateca	0	0	
Los Patios	1	0	100,0 %
Lourdes	0	0	
Mutiscua	0	0	
Pamplona	0	0	
Pamplonita	0	0	
Puerto Santander	0	0	
Ragonvalia	0	0	
Salazar	0	0	
San Calixto	0	0	
San Cayetano	0	0	
Santiago	0	0	
Sardinata	0	0	
Silós	0	0	
Toledo	0	0	
Villa Caro	0	0	
Villa Del Rosario	1	0	100,0 %
Total	8	14	75,0 %

Mes-Día	Temporada Anterior	Temporada Actual	Variación
dic-01	0	3	300,0 %
dic-02	2	1	-50,0 %
dic-03	0	0	
dic-04	0	1	100,0 %
dic-05	0	2	200,0 %
dic-06	0	0	
dic-07	6	5	-16,7 %
dic-08	0	2	200,0 %
dic-09	2	0	
dic-10	2	0	
dic-11	0	0	
dic-12	1	0	
dic-13	0	0	
dic-14	0	0	
dic-15	0	0	
dic-16	0	0	
dic-17	0	0	
dic-18	0	0	
dic-19	0	0	
dic-20	0	0	
dic-21	1	0	
dic-22	1	0	
dic-23	0	0	
dic-24	5	0	
dic-25	8	0	
dic-26	0	0	
dic-27	0	0	
dic-28	0	0	
dic-29	1	0	
dic-30	0	0	
dic-31	13	0	
ene-01	18	0	
ene-02	1	0	
ene-03	0	0	
ene-04	1	0	
ene-05	0	0	
ene-06	0	0	
ene-07	0	0	
ene-08	0	0	
ene-09	0	0	
ene-10	0	0	
ene-11	1	0	
Total	63	14	75,0 %

Variación: Es el porcentaje de incremento o decremento comparado con los casos presentados en el año anterior



Gobernación de Norte de Santander



COLOMBIA POTENCIA DE LA VIDA



INSTITUTO NACIONAL DE SALUD