

# MALARIA

Norte de Santander SE 1 - 10 de 2025  
Fecha: Corte a 8 marzo 2025



N° de casos Notificados

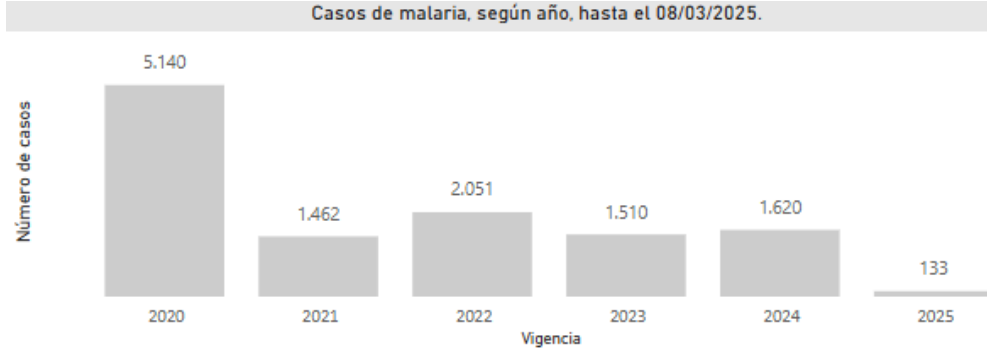
**133**



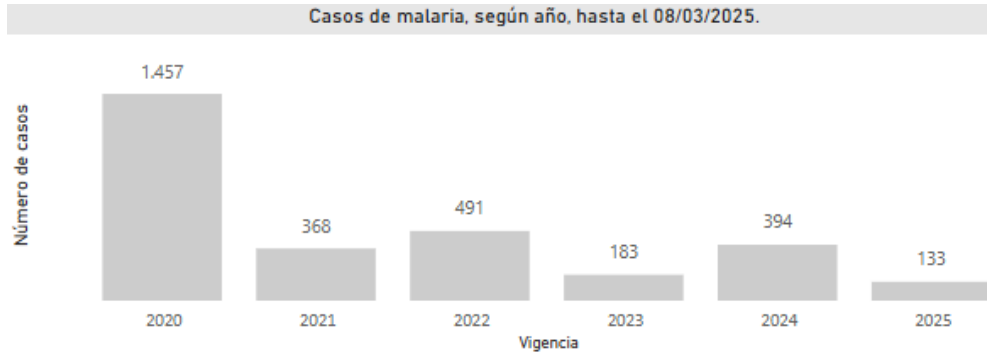
2024

2025

Entidad territorial	Casos año anterior	Casos último año	Variación %
Norte de Santander	334	133	-60 %



Total Años



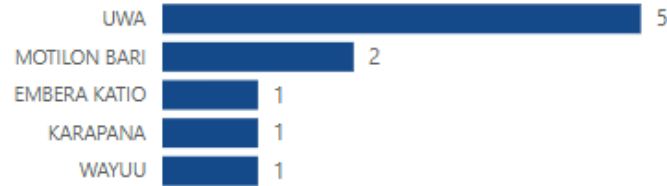
Corte SE 1-10

Entidad territorial	Casos año anterior	Casos último año	Variación %
<b>Norte de Santander</b>			
Tibú	244	100	↓ -59 %
Sardinata	66	9	↓ -86 %
Toledo	1	6	↑ 500 %
Cúcuta	3	5	↑ 67 %
El Tarra	3	3	0 %
Ocaña	1	2	↑ 100 %
Puerto Santander	1	2	↑ 100 %
Arboledas	0	1	↑ 100 %
Convención	2	1	↓ -50 %
El Carmen	13	1	↓ -92 %
El Zulia	0	1	↑ 100 %
Lourdes	0	1	↑ 100 %
San Cayetano	0	1	↑ 100 %

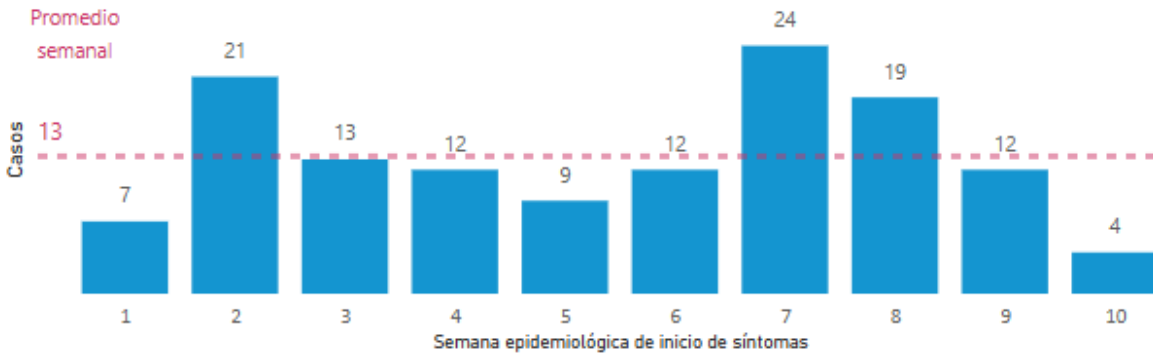
Porcentaje de casos según género. Norte de Santander



Casos según pueblo indígena. Norte de Santander



Casos de malaria, con relación al promedio semanal. Norte de Santander



**Fernando Augusto Álvarez García**  
Director IDS

Fecha elaboración: 17/03/2025