

# MALARIA

Norte de Santander SE 1 - 11 de 2025  
Fecha: Corte a 15 marzo 2025



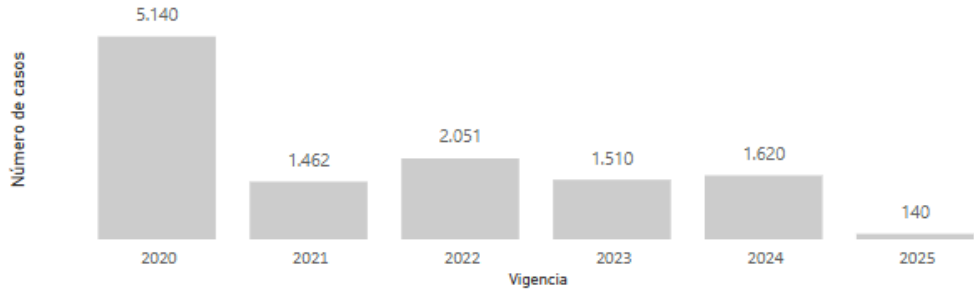
N° de casos Notificados

**140**

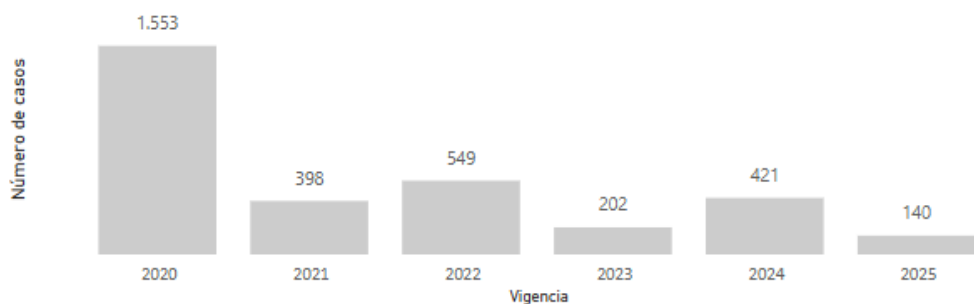


Entidad territorial	2024	2025	Variación %
Entidad territorial	Casos año anterior	Casos último año	Variación %
Norte de Santander	411	140	-66 %

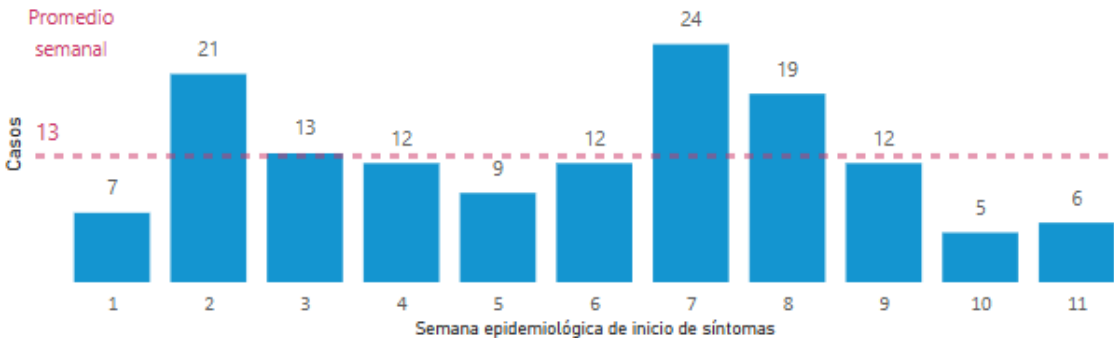
Casos de malaria, según año, hasta el 13/03/2025.



Casos de malaria, según año, hasta el 13/03/2025.

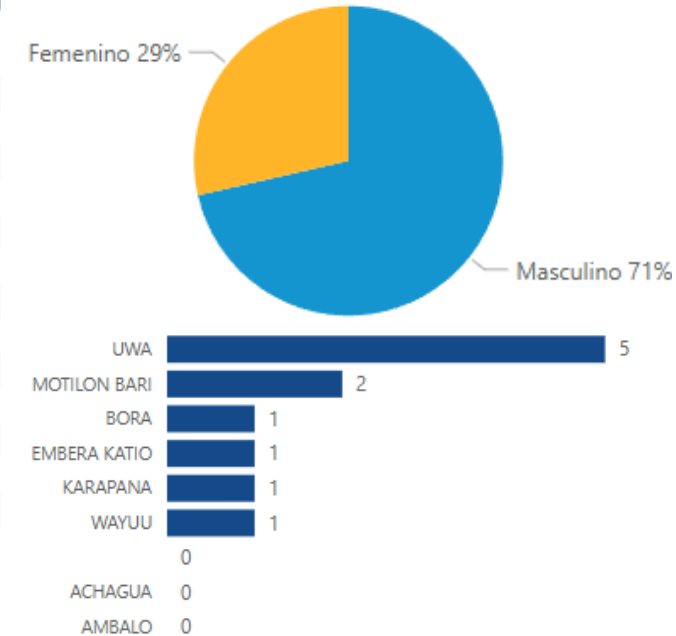


Casos de malaria, con relación al promedio semanal. Norte de Santander



Entidad territorial	Casos año anterior	Casos último año	Variación %
<b>Norte de Santander</b>			
Tibú	261	106	-59 %
Sardinata	74	9	-88 %
Toledo	1	6	500 %
Cúcuta	4	5	25 %
El Tarra	3	3	0 %
Ocaña	1	2	100 %
Puerto Santander	1	2	100 %
Arboledas	0	1	100 %
Convención	2	1	-50 %
El Carmen	13	1	-92 %
El Zulia	0	1	100 %
Lourdes	0	1	100 %
San Cayetano	0	1	100 %
Teorama	51	1	-98 %

Porcentaje de casos según género. Norte de Santander



Fernando Augusto Álvarez García  
Director IDS

Fecha elaboración: 21/03/2025