

MALARIA

Norte de Santander SE 1 - 4 de 2025
Fecha: Corte a 25 enero 2025



N° de casos Notificados

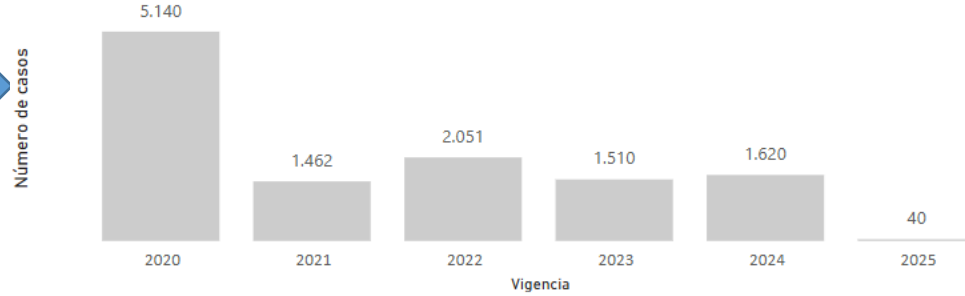
40

2024

2025

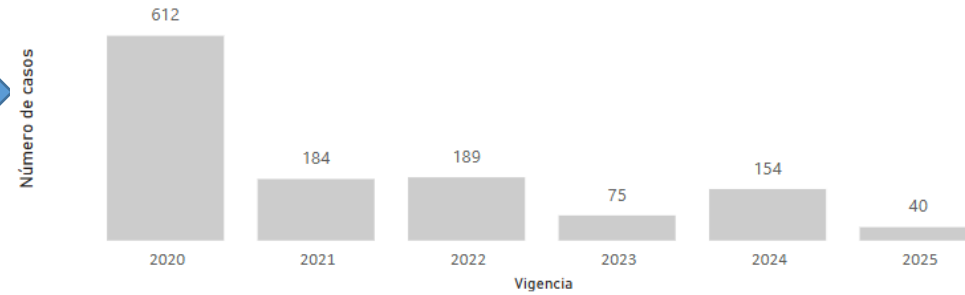
Entidad territorial	Casos año anterior	Casos último año	Variación %
Norte de Santander	109	40	↓ -63 %

Casos de malaria, según año, hasta el 21/01/2025.



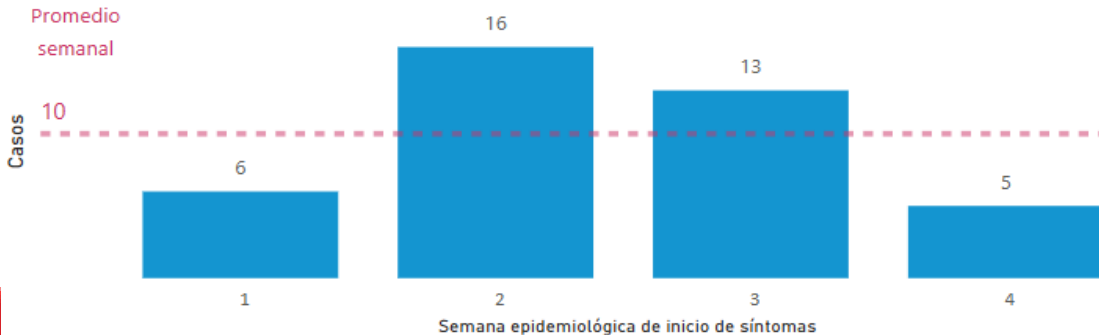
Total Años

Casos de malaria, según año, hasta el 21/01/2025.



Corte SE 1-4

Casos de malaria, con relación al promedio semanal. Norte de Santander




Entidad territorial	Casos año anterior	Casos último año	Variación %
Norte de Santander			
Tibú	91	30	↓ -67 %
Sardinata	13	3	↓ -77 %
Cúcuta	2	2	0 %
Arboledas	0	1	↑ 100 %
El Tarra	2	1	↓ -50 %
Ocaña	0	1	↑ 100 %
Puerto Santander	0	1	↑ 100 %
Toledo	1	1	0 %

Porcentaje de casos según género. Norte de Santander



Casos según pueblo indígena. Norte de Santander



Fernando Augusto Álvarez García
Director IDS

Fecha elaboración: 03/02/2025