

# MALARIA

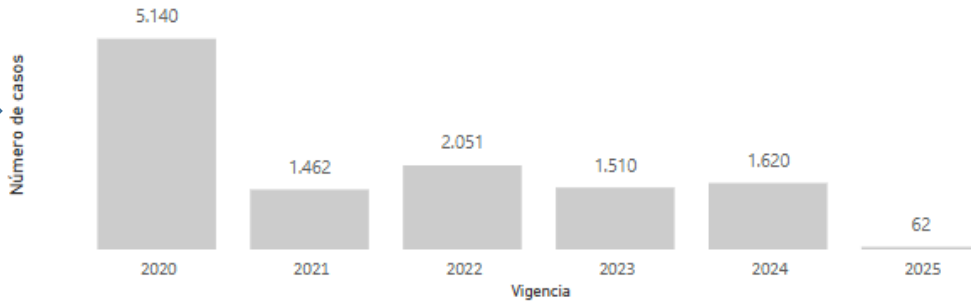
Norte de Santander SE 1 - 6 de 2025  
Fecha: Corte a 8 febrero 2025



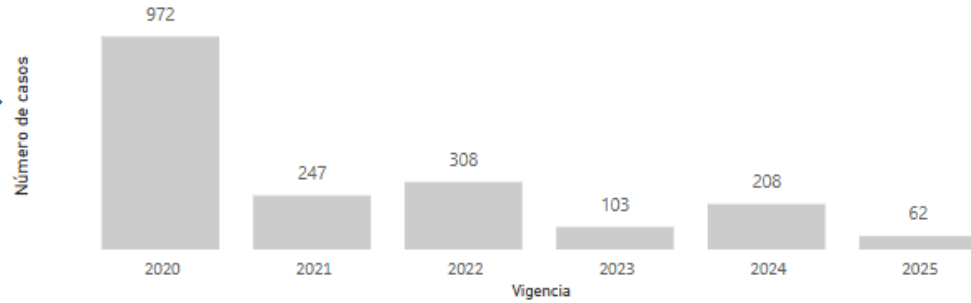
N° de casos Notificados

**62**

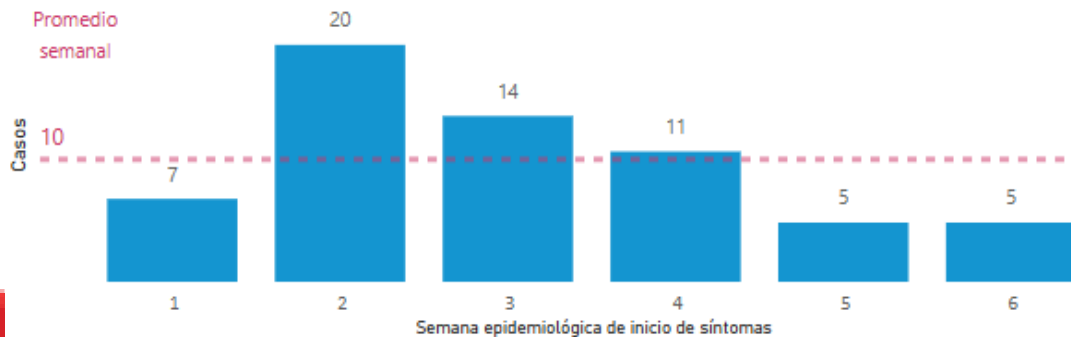
Casos de malaria, según año, hasta el 06/02/2025.



Casos de malaria, según año, hasta el 06/02/2025.

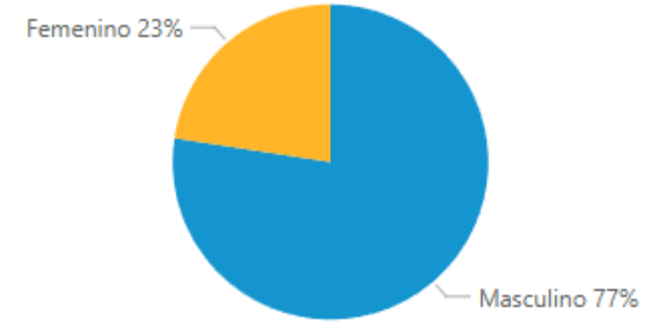


Casos de malaria, con relación al promedio semanal. Norte de Santander



Entidad territorial	Casos año anterior	Casos último año	Variación %
Norte de Santander	146	62	-58 %

Porcentaje de casos según género. Norte de Santander



Entidad territorial	Casos año anterior	Casos último año	Variación %
<b>Norte de Santander</b>			
Tibú	119	46	-61 %
Sardinata	21	6	-71 %
Cúcuta	2	3	50 %
El Tarra	2	2	0 %
Arboledas	0	1	100 %
Convención	1	1	0 %
Ocaña	0	1	100 %
Puerto Santander	0	1	100 %
Toledo	1	1	0 %

Casos según pueblo indígena. Norte de Santander

KARAPANA	1
UWA	1

**Fernando Augusto Álvarez García**  
Director IDS

Fecha elaboración: 17/02/2025