

# MALARIA

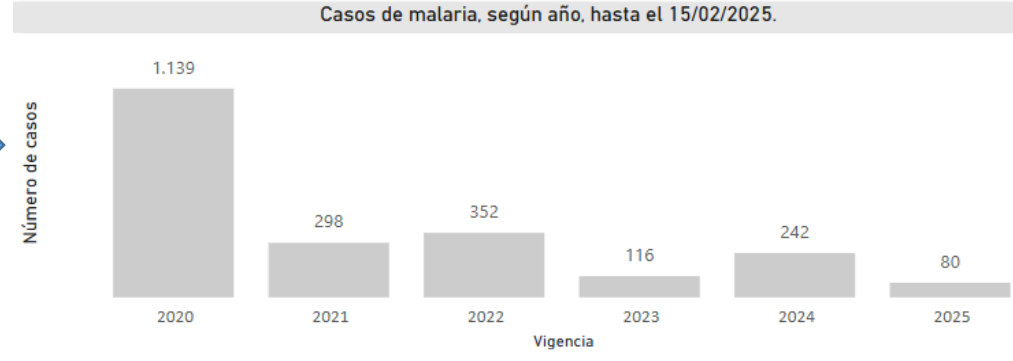
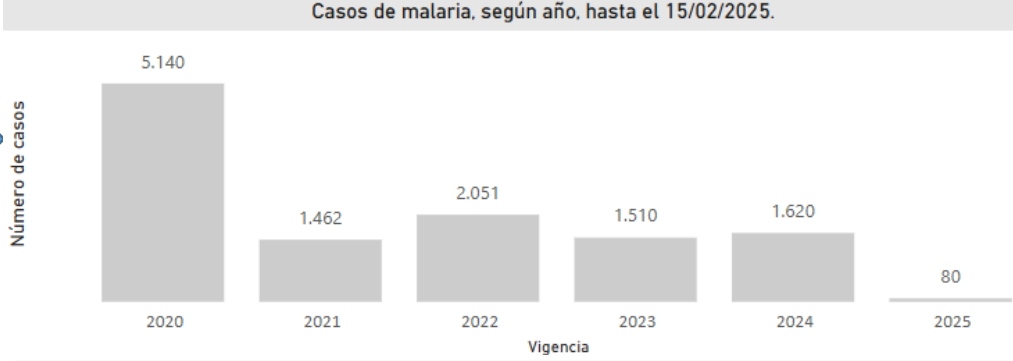
Norte de Santander SE 1 - 7 de 2025  
 Fecha: Corte a 15 febrero 2025



N° de casos Notificados

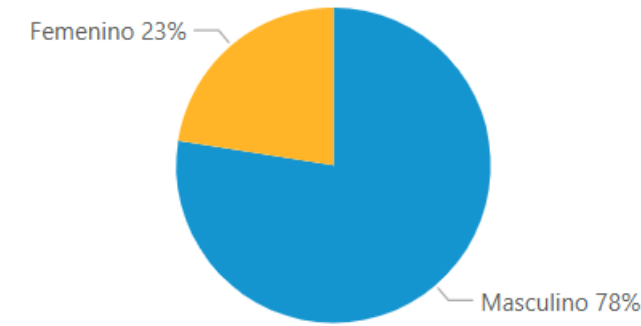
80

Entidad territorial	Casos año anterior	Casos último año	Variación %
Norte de Santander	172	80	-53 %



Entidad territorial	Casos año anterior	Casos último año	Variación %
<b>Norte de Santander</b>			
Tibú	140	58	↓ -59 %
Sardinata	24	7	↓ -71 %
Cúcuta	2	4	↑ 100 %
El Tarra	2	3	↑ 50 %
Toledo	1	2	↑ 100 %
Arboledas	0	1	↑ 100 %
Convención	2	1	↓ -50 %
El Zulia	0	1	↑ 100 %
Lourdes	0	1	↑ 100 %
Ocaña	1	1	0 %
Puerto Santander	0	1	↑ 100 %

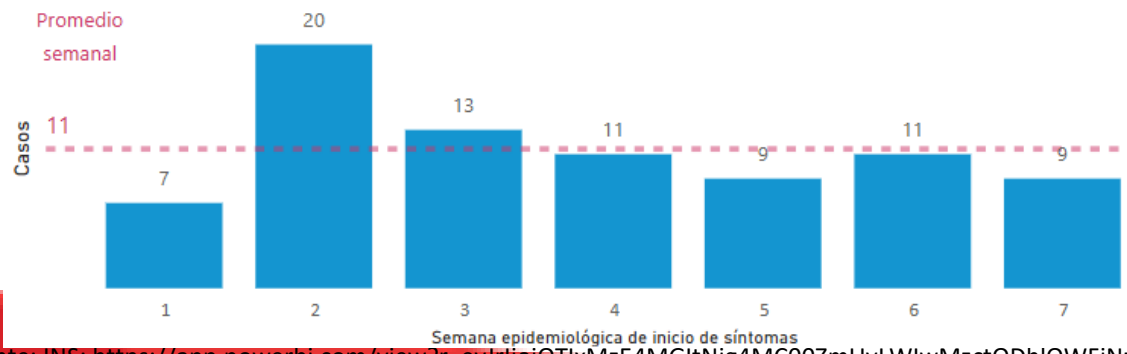
Porcentaje de casos según género. Norte de Santander



Casos según pueblo indígena. Norte de Santander



Casos de malaria, con relación al promedio semanal. Norte de Santander



**Fernando Augusto Álvarez García**  
 Director IDS

Fecha elaboración: 24/02/2025