

# MALARIA

Norte de Santander SE 1 - 8 de 2025  
Fecha: Corte a 22 febrero 2025



N° de casos Notificados

**97**



Entidad territorial	Casos año anterior	Casos último año	Variación %
Norte de Santander	215	97	-55 %

2024

2025

Casos año anterior

Casos último año

Variación %

Norte de Santander

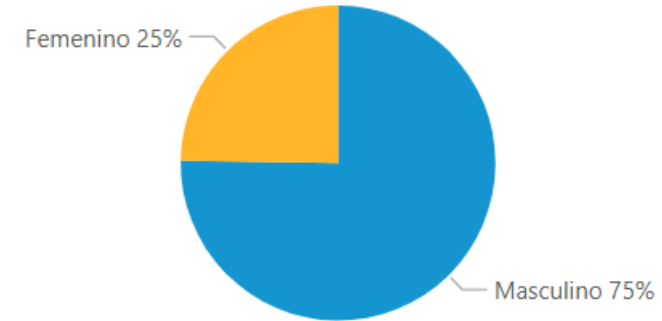
215

97

-55 %

Entidad territorial	Casos año anterior	Casos último año	Variación %
<b>Norte de Santander</b>			
Tibú	167	75	↓ -55 %
Sardinata	40	7	↓ -83 %
Cúcuta	2	4	↑ 100 %
El Tarra	2	3	↑ 50 %
El Zulia	0	2	↑ 200 %
Arboledas	0	1	↑ 100 %
Convención	2	1	↓ -50 %
Lourdes	0	1	↑ 100 %
Ocaña	1	1	0 %
Puerto Santander	0	1	↑ 100 %
Toledo	1	1	0 %

Porcentaje de casos según género. Norte de Santander



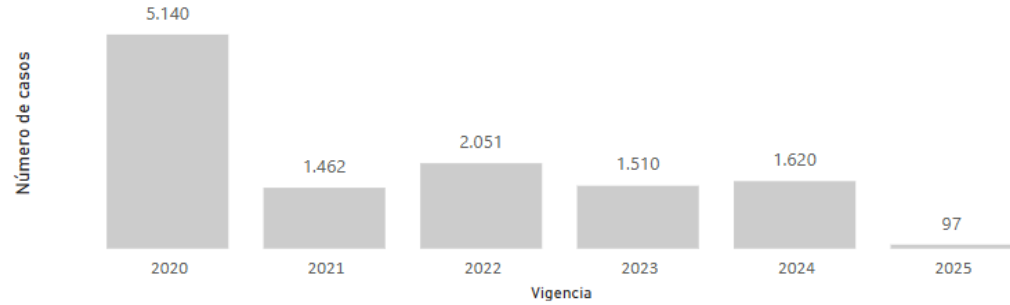
Casos según pueblo indígena. Norte de Santander



**Fernando Augusto Álvarez García**  
Director IDS

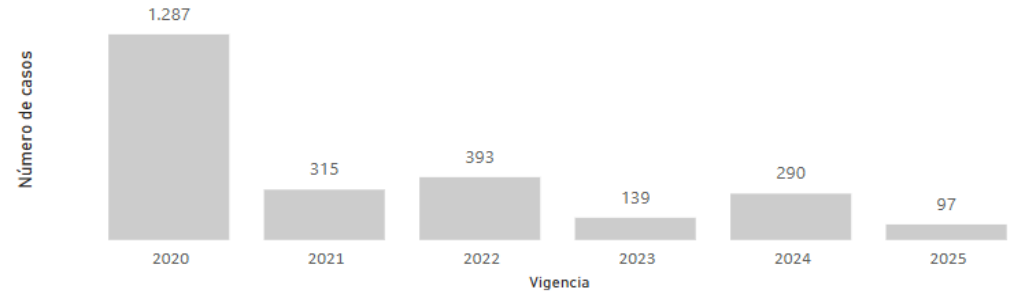
Fecha elaboración: 03/03/2025

Casos de malaria, según año, hasta el 21/02/2025.



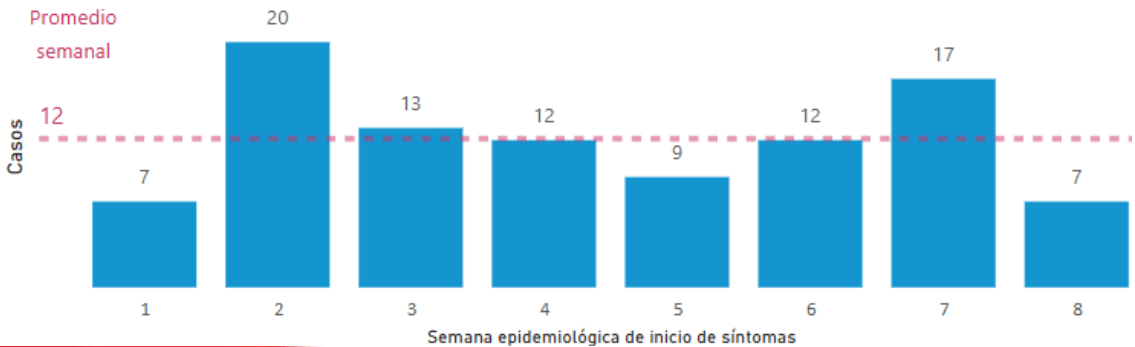
Total Años

Casos de malaria, según año, hasta el 21/02/2025.



Corte SE 1-8

Casos de malaria, con relación al promedio semanal. Norte de Santander



Promedio semanal

Casos

Semana epidemiológica de inicio de síntomas