

# MALARIA

Norte de Santander SE 1 - 9 de 2025  
Fecha: Corte a 1 marzo 2025



N° de casos Notificados

**115**

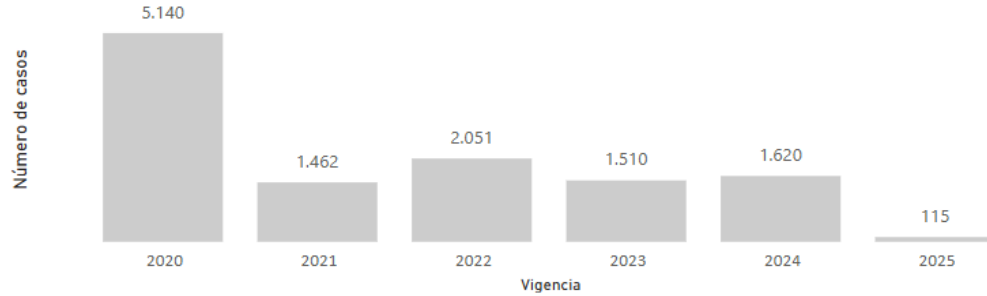


2024

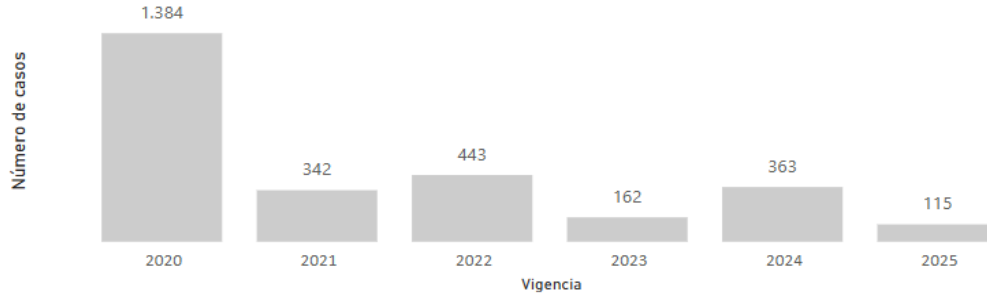
2025

Entidad territorial	Casos año anterior	Casos último año	Variación %
Norte de Santander	1.494	115	-92 %

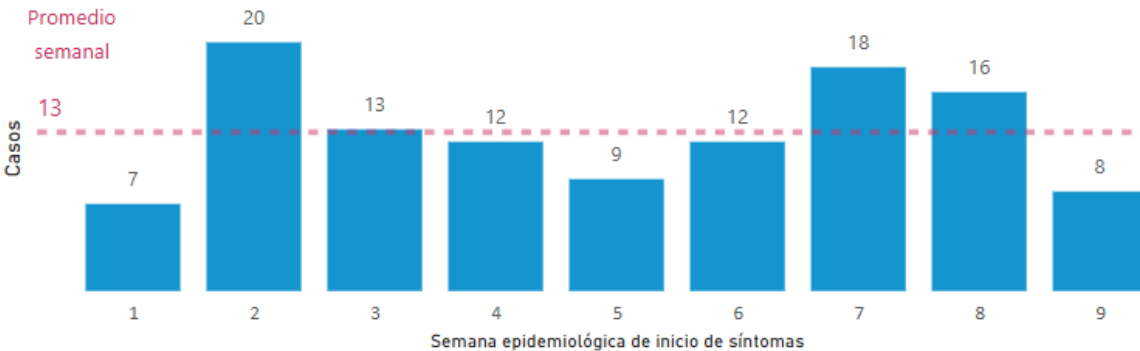
Casos de malaria, según año, hasta el 01/03/2025.



Casos de malaria, según año, hasta el 01/03/2025.

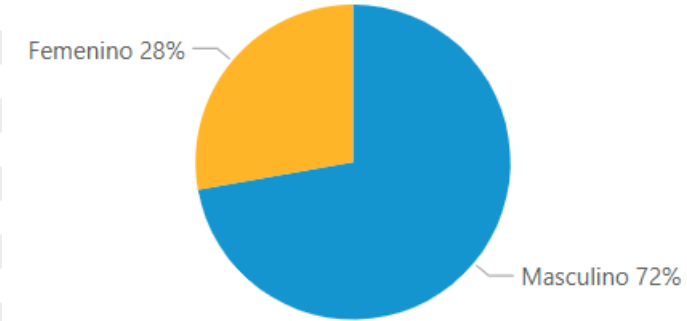


Casos de malaria, con relación al promedio semanal. Norte de Santander

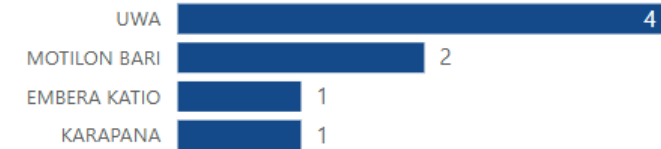


Entidad territorial	Casos año anterior	Casos último año	Variación %
<b>Norte de Santander</b>			
Tibú	1.155	86	-93 %
Sardinata	245	7	-97 %
Cúcuta	25	5	-80 %
Toledo	23	5	-78 %
El Tarra	19	3	-84 %
El Zulia	8	2	-75 %
Puerto Santander	1	2	100 %
Arboledas	2	1	-50 %
Convención	10	1	-90 %
Lourdes	0	1	100 %
Ocaña	6	1	-83 %
San Cayetano	0	1	100 %

Porcentaje de casos según género. Norte de Santander



Casos según pueblo indígena. Norte de Santander



**Fernando Augusto Álvarez García**  
Director IDS

Fecha elaboración: 10/03/2025