

ESTADO DE RESULTADOS DE MARZO 31 DE 2014

Periodo:	MARZO DE 2014	Centros de Costo: TODOS	Area Admin.:	TODOS
	NOMBRE		SALDO	
	INGRESOS			
	INGRESOS FISCALES			
		NO TRIBUTARIOS		73,331,763.00
		MULTAS	17,017,650.00	
		FORMULARIOS Y ESPECIES VALORADAS	10,397,800.00	
		OTROS INGRESOS NO TRIBUTARIOS	45,916,313.00	
		<b>INGRESOS FISCALES</b>		<b>73,331,763.00</b>
	VENTA DE BIENES			
		BIENES COMERCIALIZADOS		68,869,200.00
		MEDICAMENTOS	68,869,200.00	
		<b>VENTA DE BIENES</b>		<b>68,869,200.00</b>
	TRANSFERENCIAS			
		SISTEMA GENERAL DE PARTICIPACIONES		12,487,345,430.00
		PARTICIPACION PARA SALUD	12,487,345,430.00	
		OTRAS TRANSFERENCIAS		5,685,013,418.20
		PARA PROGRAMAS DE SALUD	5,685,013,418.20	
		<b>TRANSFERENCIAS</b>		<b>18,172,358,848.20</b>
	OPERACIONES INTERINSTITUCIONALES			
		OPERACIONES SIN FLUJO DE EFECTIVO		61,012,964.92
		OTRAS OPERACIONES SIN FLUJO DE EFECTIVO	61,012,964.92	
		<b>OPERACIONES INTERINSTITUCIONALES</b>		<b>61,012,964.92</b>
	OTROS INGRESOS			
		FINANCIEROS		311,589,362.96
		INTERESES DE DEUDORES	386,307.00	
		INTERESES SOBRE DEPÓSITOS EN	311,203,055.96	
		AJUSTE DE EJERCICIOS ANTERIORES		90,049,695.65
		TRANSFERENCIAS	90,049,695.65	
		<b>OTROS INGRESOS</b>		<b>401,639,058.61</b>
		<b>INGRESOS</b>		<b>18,777,211,834.73</b>
	COSTOS DE VENTAS Y OPERACIÓN			
		COSTO DE VENTAS DE BIENES		
		BIENES COMERCIALIZADOS		60,566,664.77
		MEDICAMENTOS	57,794,438.39	
		OTRAS VENTAS DE BIENES COMERCIALIZADOS	2,772,226.38	

ESTADO DE RESULTADOS DE MARZO 31 DE 2014

Periodo:	MARZO DE 2014	Centros de Costo: TODOS	Area Admin.:	TODOS
NOMBRE				SALDO
COSTO DE VENTAS DE BIENES				60,566,664.77
COSTOS DE VENTAS Y OPERACIÓN				60,566,664.77
UTILIDAD BRUTA				18,716,645,169.96

ESTADO DE RESULTADOS A Marzo 31 de 2014




NOMBRE	SALDO	
GASTOS	0.00	0.00
GASTOS ADMINISTRATIVOS	0.00	0.00
SUELDOS Y SALARIOS	0.00	928,957,259.00
SUELDOS DEL PERSONAL	526,031,522.00	0.00
REMUNERACIÓN SERVICIOS TÉCNICOS	105,238,150.00	0.00
PRIMA DE VACACIONES	19,886,476.00	0.00
PRIMA DE NAVIDAD	55,857,378.00	0.00
VACACIONES	33,441,443.00	0.00
BONIFICACIÓN ESPECIAL DE RECREACIÓN	3,526,397.00	0.00
AUXILIO DE TRANSPORTE	3,082,886.00	0.00
CESANTÍAS	72,532,105.00	0.00
CAPACITACIÓN; BIENESTAR SOCIAL Y ESTÍMULOS	21,355,000.00	0.00
BONIFICACIÓN POR SERVICIOS PRESTADOS	7,709,600.00	0.00
PRIMA DE SERVICIOS	23,708,940.00	0.00
SUBSIDIO DE ALIMENTACIÓN	2,852,114.00	0.00
OTRAS PRIMAS	53,735,248.00	0.00
CONTRIBUCIONES IMPUTADAS	0.00	14,332,947.00
OTRAS CONTRIBUCIONES IMPUTADAS	14,332,947.00	0.00
CONTRIBUCIONES EFECTIVAS	0.00	151,531,620.00
APORTES A CAJAS DE COMPENSACIÓN FAMILIAR	25,131,720.00	0.00
COTIZACIONES A SEGURIDAD SOCIAL EN SALUD	51,084,700.00	0.00
COTIZACIONES A RIESGOS PROFESIONALES	3,529,000.00	0.00
COTIZACIONES A ENTIDADES ADMINISTRADORAS	71,786,200.00	0.00
APORTES SOBRE LA NÓMINA	0.00	31,413,380.00
APORTES AL ICBF	18,846,740.00	0.00
APORTES AL SENA	12,566,640.00	0.00
GENERALES	0.00	131,404,259.74
VIGILANCIA Y SEGURIDAD	10,435,792.00	0.00
MATERIALES Y SUMINISTROS	49,968,578.18	0.00
MANTENIMIENTO	2,360,538.56	0.00
SERVICIOS PÚBLICOS	13,057,803.00	0.00
ARRENDAMIENTO	39,466,999.00	0.00
VIÁTICOS Y GASTOS DE VIAJE	1,516,111.00	0.00
IMPRESOS; PUBLICACIONES; SUSCRIPCIONES Y	1,806,000.00	0.00
COMUNICACIONES Y TRANSPORTE	1,877,750.00	0.00
SEGUROS GENERALES	7,825,438.00	0.00
OTROS GASTOS GENERALES	3,089,250.00	0.00



ESTADO DE RESULTADOS A Marzo 31 de 2014

NOMBRE	SALDO	
IMPUESTOS; CONTRIBUCIONES Y TASAS	0.00	340,235.26
GRAVAMEN A LOS MOVIMIENTOS FINANCIEROS	340,235.26	0.00
<b>GASTOS ADMINISTRATIVOS</b>		<b>1,257,979,701.00</b>
TRANSFERENCIAS	0.00	0.00
TRANSFERENCIAS AL SECTOR PRIVADO	0.00	24,701,721.00
OTROS PROGRAMAS	24,701,721.00	0.00
OTRAS TRANSFERENCIAS	0.00	2,867,917,673.00
PARA PROGRAMAS DE SALUD	2,867,917,673.00	0.00
<b>TRANSFERENCIAS</b>		<b>2,892,619,394.00</b>
GASTO PUBLICO SOCIAL	0.00	0.00
SALUD	0.00	6,665,933,716.76
SUELDOS Y SALARIOS	1,605,456,196.00	0.00
CONTRIBUCIONES EFECTIVAS	164,237,100.00	0.00
APORTES SOBRE LA NÓMINA	25,269,550.00	0.00
GENERALES	354,703,758.07	0.00
ASIGNACION DE BIENES Y SERVICIOS	2,409,913,625.69	0.00
SUBSIDIO A LA OFERTA	2,106,353,487.00	0.00
<b>GASTO PUBLICO SOCIAL</b>		<b>6,665,933,716.76</b>
OTROS GASTOS	0.00	0.00
COMISIONES	0.00	46,105.00
COMISIONES Y OTROS GASTOS BANCARIOS	46,105.00	0.00
OTROS GASTOS ORDINARIOS	0.00	45,050,305.60
DONACIONES	21,843,531.60	0.00
SENTENCIAS	23,206,774.00	0.00
AJUSTE DE EJERCICIOS ANTERIORES	0.00	563,186,507.60
GASTOS DE ADMINISTRACIÓN	-276,100.00	0.00
GASTO PÚBLICO SOCIAL	563,462,607.60	0.00
<b>OTROS GASTOS</b>		<b>608,282,918.20</b>
<b>GASTOS</b>		<b>11,424,815,729.96</b>

ESTADO DE RESULTADOS A Marzo 31 de 2014

NOMBRE	SALDO
GANANCIAS NETAS	7,291,829,440.00
 JAVIER ORLANDO PRIETO PEÑA Director	 CARMEN ELENA SEPULVEDA AYALA Profesional Especializado
 NANCY AMPARO BARBOSA HERNANDEZ Profesional Especializado-TP38292-T	