

PLAN DE DESARROLLO DEPARTAMENTAL 2016-2019 "UN NORTE PRODUCTIVO PARA TODOS"

EJE TEMATICO



2.4 SALUD PARA LA PRODUCTIVIDAD

PROGRAMA

2.4.1 DIMENSIÓN SALUD AMBIENTAL

INSTITUTO DEPARTAMENTAL DE SALUD DE NORTE DE SANTANDER

PLAN DE DESARROLLO DEPARTAMENTAL 2016-2019 "UN NORTE PRODUCTIVO PARA TODOS"

| SUBPROGRAMA: | | 2.4.1.1 | Hábitat saludables. | | | | FINANCIACIÓN MILLONES DE \$ | | | | | | | |   | | |
|-----------------|---|------------------|--------------------------------------|-----------------------------------|-----------------|---------------------|-----------------------------|--------------|---------|-----|-----|--------------|--------|------|--|---------------|-------|
| META CUATRIENIO | | VALOR CUATRIENIO | VALOR ESPERADO ACUMULADO 30-JUN-2016 | VALOR FINAL ACUMULADO 30-JUN-2016 | % CUMPLI-MIENTO | % AVANCE CUATRIENIO | PRESUPUESTADO / EJECUTADO | | | | | DEPARTAMENTO | NACIÓN | MPIO | | POS CONFLICTO | OTROS |
| | | | | | | | | | | | | | | | | | |
| | | | | | | R PROPIOS | REGALÍAS | REGALÍAS CTI | CRÉDITO | SGP | | | | | | | |
| 352 | Adoptar e implementar la Política Integral de Salud Ambiental - PISA. | 100% | 7,5% | 7,5% | 100% | 7,5% | | | | | 100 | | | | | | |
| | | | | | | | | | | 22 | | | | | | | |

IMPACTO POBLACIONAL

| POR GRUPO ETARIO | | Niños y Niñas de 0-5 | 84277 | Adolescentes 13-17 | 71180 | Adultos 25-62 | 316887 | TOTAL | 711.328 |
|---------------------------------|--|--|--------|--------------------|---------|-------------------|--------|-------|---------|
| | | Niños y Niñas de 6-12 | 95689 | Jóvenes 18-24 | 92178 | 3ra Edad 65 y más | 51117 | | |
| POR CONDICIÓN DE VULNERABILIDAD | | Mujer jefe de hogar | 187924 | Víctimas | 118.497 | | | | |
| | | Población en condición de Discapacidad | 26688 | Etnias | | | | | |

ALCANCE TERRITORIAL

La adaptación e implementación de la política integral de salud ambiental, tiene como base la conformación del Consejo Territorial de Salud Ambiental, que busca la creación de mesas temáticas para el estudio de las problemáticas sanitarias del departamento e involucra a secretarías de la gobernación, instituciones del orden nacional y a los 40 municipios

OBSERVACIONES Y COMENTARIOS

Monitoreo permanente al comportamiento de la red de datos y al servidor en el cual se ejecuta el sistema de información para garantizar la disponibilidad de acceso de usuarios en tiempo real, con seguimiento constante y copias de seguridad diarias a la base de datos para garantizar la integridad de la información. Se recibe asistencia técnica del Ministerio de Salud y Protección Social para la conformación y operatividad del COTSA departamental y se trabaja en la metodología y contenidos de los planes de acción para la implementación de la PISA a nivel municipal. Se inicia Proceso de planificación, estudio documental y de lineamientos nacionales de los planes de adaptación de Cambio Climático. Se realizó la evaluación del plan de emergencia de municipio de Chitaga. Diseño de la propuesta o estudio de conveniencia para la implementación de las estrategias de vivienda y escuela saludable.

INSTITUTO DEPARTAMENTAL DE SALUD DE NORTE DE SANTANDER

PLAN DE DESARROLLO DEPARTAMENTAL 2016-2019 "UN NORTE PRODUCTIVO PARA TODOS"

| SUBPROGRAMA: | | 2.4.1.1 | Hábitat saludables. | | | | | | | | | | | | | |
|--|---|--|-----------------------------------|----------------|---------------------|-----------------------------|----------|-------------------|---------|--------|--------|---------|---------------|-------|--|--|
| META CUATRIENIO | VALOR CUATRIENIO | VALOR ESPERADO ACUMULADO 30-JUN-2016 | VALOR FINAL ACUMULADO 30-JUN-2016 | % CUMPLIMIENTO | % AVANCE CUATRIENIO | FINANCIACIÓN MILLONES DE \$ | | | | | | | | | | |
| | | | | | | PRESUPUESTADO / EJECUTADO | | | | | | | | | | |
| | | | | | | DEPARTAMENTO | | | | | NACIÓN | MPIO | POS CONFLICTO | OTROS | | |
| | | | | | | R PROPIOS | REGALÍAS | REGALÍAS CTI | CRÉDITO | SGP | | | | | | |
| 353 | El 90% de las entidades territoriales priorizadas implementan estrategias intersectoriales encaminadas a proteger la salud de la población y el bienestar humano asociado a los contaminantes presentes en el ambiente. | 90% | 7,5% | 7,5% | 100% | 8,3% | | | | | 50 | | | | | |
| | | | | | | | | | | | 60 | | | | | |
| IMPACTO POBLACIONAL | | | | | | | | | | | | | | | | |
| POR GRUPO ETÁRIO | | Niños y Niñas de 0-5 | | 84277 | Adolescentes 13-17 | | 71180 | Adultos 25-62 | | 316887 | TOTAL | 711.328 | | | | |
| | | Niños y Niñas de 6-12 | | 95689 | Jóvenes 18-24 | | 92178 | 3ra Edad 65 y más | | 51117 | | | | | | |
| POR CONDICIÓN DE VULNERABILIDAD | | Mujer jefe de hogar | | 187924 | Víctimas | | 118.497 | | | | | | | | | |
| | | Población en condición de Discapacidad | | 26688 | Etnias | | | | | | | | | | | |
| ALCANCE TERRITORIAL | | | | | | | | | | | | | | | | |
| Vigilancia de intoxicaciones en los municipios de cachira convencion el carmen el tarra el zulía la esperanza los patios ocana pamplona sardinata silos tibu villa del rosario abrego bochalema bucarasica durania gramalote la playa lourdes mutiscua san calixto san cayetano. | | | | | | | | | | | | | | | | |
| OBSERVACIONES Y COMENTARIOS | | | | | | | | | | | | | | | | |
| Recolección de la información para el desarrollo de los diagnosticos sanitarios y elaboraron los diagnósticos sanitarios de 2 municipios (Abrego y Los Patios) Se estableció la metodología y contenidos del Protocolo de aire con asesoria del Ministeriod de Salud y Protección Social, trabajandose en la recolección de información. Se realizo seguimiento a los casos de intoxicaciones reportados en el Sistema de Informacion SIVIGILA en los municipios (cachira convencion el carmen el tarra el zulía la esperanza los patios ocana pamplona sardinata silos tibu villa del rosario). Se realizo la vigilancia de la caldad del agua mediante la inspecciones sanitarias a los suministros de agua, toma de muestras concertacion y materializacion de puntos de muestreo, elaboracion de SIVICAPS de acueductos urbanos y rurales. | | | | | | | | | | | | | | | | |

PLAN DE DESARROLLO DEPARTAMENTAL 2016-2019 "UN NORTE PRODUCTIVO PARA TODOS"

| SUBPROGRAMA: | | 2.4.1.1 | Hábitat saludables. | | | | | | | | | | | | | | |
|-----------------|------------------|--------------------------------------|-----------------------------------|----------------|---------------------|-----------------------------|--|--|--|--|--------|------|---------------|-------|--|--|--|
| META CUATRIENIO | VALOR CUATRIENIO | VALOR ESPERADO ACUMULADO 30-JUN-2016 | VALOR FINAL ACUMULADO 30-JUN-2016 | % CUMPLIMIENTO | % AVANCE CUATRIENIO | FINANCIACIÓN MILLONES DE \$ | | | | | | | | | | | |
| | | | | | | PRESUPUESTADO / EJECUTADO | | | | | | | | | | | |
| | | | | | | DEPARTAMENTO | | | | | NACIÓN | MPIO | POS CONFLICTO | OTROS | | | |
| R PROPIOS | REGALÍAS | REGALÍAS CTI | CRÉDITO | SGP | | | | | | | | | | | | | |
| 354 | 100% | 1% | 1% | 100% | 1% | | | | | | 50 | | | | | | |
| | | | | | | | | | | | 24 | | | | | | |

IMPACTO POBLACIONAL



| POR GRUPO ETARIO | Niños y Niñas de 0-5 | | Adolescentes 13-17 | | Adultos 25-62 | | TOTAL | 1.352.077 |
|--|-----------------------|--------|--------------------|--------|-------------------|--|-------|-----------|
| | | 151110 | 133106 | 628389 | | | | |
| POR CONDICIÓN DE VULNERABILIDAD | Niños y Niñas de 6-12 | | Jóvenes 18-24 | | 3ra Edad 65 y más | | | |
| | 176534 | 164789 | 98149 | | | | | |
| Población en condición de Discapacidad | Mujer jefe de hogar | | Víctimas | | | | | |
| | 0 | 0 | | | | | | |
| Población en condición de Discapacidad | | Etnias | | | | | | |
| 15639 | 7247 | | | | | | | |

ALCANCE TERRITORIAL

Desarrollo de la estrategia de tenencia responsable de mascotas, se mantendra en cero los casos de rabia humana transmitida por perro y gato.

OBSERVACIONES Y COMENTARIOS

PLAN DE DESARROLLO DEPARTAMENTAL 2016-2019 "UN NORTE PRODUCTIVO PARA TODOS"

| SUBPROGRAMA: | | 2.4.1.1 | Hábitat saludable. | | | | FINANCIACIÓN MILLONES DE \$ | | | | | | | | | | |
|-----------------|---|------------------|--------------------------------------|-----------------------------------|----------------|---------------------|-----------------------------|--------------|---------|-----|--------|---|------|---------------|-------|--|---|
| META CUATRIENIO | | VALOR CUATRIENIO | VALOR ESPERADO ACUMULADO 30-JUN-2016 | VALOR FINAL ACUMULADO 30-JUN-2016 | % CUMPLIMIENTO | % AVANCE CUATRIENIO | PRESUPUESTADO / EJECUTADO | | | | |  | | | | | |
| | | | | | | DEPARTAMENTO | | | | | NACIÓN | | MPIO | POS CONFLICTO | OTROS | | |
| | | | | | | R PROPIOS | REGALÍAS | REGALÍAS CTI | CRÉDITO | SGP | | | | | | | |
| 355 | El 100 % de los municipios contarán con mapas de riesgo de calidad de agua para consumo humano. | 100% | 40% | 40% | 100% | 40% | | | | | 50 | | | | | |  |
| | | | | | | | | | | 73 | | | | | | | |

IMPACTO POBLACIONAL

| POR GRUPO ETARIO | | Niños y Niñas de 0-5 | 50396 | Adolescentes 13-17 | 44972 | Adultos 25-62 | 213083 | TOTAL | 461.710 |
|---------------------------------|--|----------------------|-------|--------------------|-------|-------------------|--------|-------|---------|
| | Niños y Niñas de 6-12 | | 59496 | Jóvenes 18-24 | 60270 | 3ra Edad 65 y más | 33493 | | |
| POR CONDICIÓN DE VULNERABILIDAD | | Mujer jefe de hogar | | Víctimas | | | | | |
| | Población en condición de Discapacidad | | | Etnias | | | | | |

ALCANCE TERRITORIAL

Actualización de información para mapas de riesgo de agua de consumo humano en : Abrego, Arboledas, El tarra, El zulía, Hacar, Herran, La playa, Labateca, Los patios, Lourdes, Mutiscua, Ocana, Pamplona, Toledo, Villa caro y Villa del rosario

OBSERVACIONES Y COMENTARIOS

Levantamiento de información de mapas de riesgo de la calidad del agua, en 16 municipios. Se ha trabajado en los contenidos y desarrollo de los planes de trabajo correctivo en las cuencas. Se realizo el levantamiento de la informacion de 162 SIVICAPS urbanos, rurales e independientes en 39 Municipios. Se realizo gestion con la corporación ambiental y alcaldias municipales para la recoleccion de informacion y el posterior diligenciamiento de los anexos tecnicos 2 de definición final de características a monitorear en aguas de consumo humano en 5 Municipios se proyectan los mapas de riesgo: Villa del rosario, Cacota, Musticua, Santiago, duranía, Lourdes y Silos.

PLAN DE DESARROLLO DEPARTAMENTAL 2016-2019 "UN NORTE PRODUCTIVO PARA TODOS"

| SUBPROGRAMA: | | 2.4.1.2 | Situaciones en salud relacionadas con condiciones ambientales | | | | | | | | | | | | | | | | | |
|---|---|--|---|----------------|---------------------|-----------------------------|------|-------------------|--|-------|--------|--------|---------------|-------|--|--|--|--|--|--|
| META CUATRIENIO | VALOR CUATRIENIO | VALOR ESPERADO ACUMULADO 30-JUN-2016 | VALOR FINAL ACUMULADO 30-JUN-2016 | % CUMPLIMIENTO | % AVANCE CUATRIENIO | FINANCIACIÓN MILLONES DE \$ | | | | | | | | | | | | | | |
| | | | | | | PRESUPUESTADO / EJECUTADO | | | | | | | | | | | | | | |
| | | | | | | DEPARTAMENTO | | | | | NACIÓN | MPIO | POS CONFLICTO | OTROS | | | | | | |
| R PROPIOS | REGALÍAS | REGALÍAS CTI | CRÉDITO | SGP | | | | | | | | | | | | | | | | |
| 356 | Establecimientos de interés sanitario vigilados y controlados, en un 90% para aquellos de alto riesgo y en un 60% para los de bajo riesgo, según censo territorial. | 90% | 10,0% | 9,5% | 95% | 11% | | | | | | 50 | | | | | | | | |
| | | | | | | | | | | | | 25 | | | | | | | | |
| IMPACTO POBLACIONAL | | | | | | | | | | | | | | | | | | | | |
| POR GRUPO ETARIO | | Niños y Niñas de 0-5 | | 7978 | Adolescentes 13-17 | | 6721 | Adultos 25-62 | | 30101 | TOTAL | 67.689 | | | | | | | | |
| | | Niños y Niñas de 6-12 | | 9151 | Jóvenes 18-24 | | 8883 | 3ra Edad 65 y más | | 4855 | | | | | | | | | | |
| POR CONDICIÓN DE VULNERABILIDAD | | Mujer jefe de hogar | | | Víctimas | | | | | | | | | | | | | | | |
| | | Población en condición de Discapacidad | | | Etnias | | | | | | | | | | | | | | | |
| ALCANCE TERRITORIAL | | | | | | | | | | | | | | | | | | | | |
| Vigilancia de establecimientos de interes sanitario en los 39 municipios categorias 4°, 5° y 6° y sus zonas urbanas | | | | | | | | | | | | | | | | | | | | |
| OBSERVACIONES Y COMENTARIOS | | | | | | | | | | | | | | | | | | | | |
| Desarrollo de acciones de vigilancia y control en 1.075 establecimientos de alto riesgo sanitario, en 444 establecimientos farmaceuticos y 483 en establecimientos de bajo riesgo sanitario, en los 39 municipios, categorias 4°, 5° y 6°, que incluye la toma y analisis de muestras, atención de quejas sanitarias, aplicación de medidas de seguridad e inicio de procesos sancionatorios. | | | | | | | | | | | | | | | | | | | | |

INSTITUTO DEPARTAMENTAL DE SALUD DE NORTE DE SANTANDER

PLAN DE DESARROLLO DEPARTAMENTAL 2016-2019 "UN NORTE PRODUCTIVO PARA TODOS"

| SUBPROGRAMA: | | 2.4.1.2 | Situaciones en salud relacionadas con condiciones ambientales | | | | FINANCIACIÓN MILLONES DE \$ | | | | | | | | | | |
|-----------------|--|------------------|---|-----------------------------------|----------------|---------------------|-----------------------------|----------|--------------|---------|-----|--------|-------|---------------|-------|--|--|
| META CUATRIENIO | | VALOR CUATRIENIO | VALOR ESPERADO ACUMULADO 30-JUN-2016 | VALOR FINAL ACUMULADO 30-JUN-2016 | % CUMPLIMIENTO | % AVANCE CUATRIENIO | PRESUPUESTADO / EJECUTADO | | | | | | | | | | |
| | | | | | | | DEPARTAMENTO | | | | | NACIÓN | MPIOS | POS CONFLICTO | OTROS | | |
| | | | | | | | R PROPIOS | REGALÍAS | REGALÍAS CTI | CRÉDITO | SGP | | | | | | |
| 357 | El departamento habrá adoptado e implementado por lo menos en un 80% de municipios la política nacional para la gestión integral de sustancias químicas que involucren todas las etapas del ciclo de vida de las mismas. | 80% | 5% | 4,38% | 87,6% | 5,5% | | | | | 50 | | | | | | |
| | | | | | | | | | | 49 | | | | | | | |

IMPACTO POBLACIONAL

| POR GRUPO ETARIO | | Niños y Niñas de 0-5 | 3678 | Adolescentes 13-17 | 3099 | Adultos 25-62 | 13878 | TOTAL | 31.208 |
|---------------------------------|--|--|------|--------------------|------|-------------------|-------|-------|--------|
| | | Niños y Niñas de 6-12 | 4219 | Jóvenes 18-24 | 4096 | 3ra Edad 65 y más | 2238 | | |
| POR CONDICIÓN DE VULNERABILIDAD | | Mujer jefe de hogar | | Víctimas | | | | | |
| | | Población en condición de Discapacidad | | Etnias | | | | | |

ALCANCE TERRITORIAL

Trabajo intersectorial para el proceso de implementación de la política nacional para la gestión integral de sustancias químicas se esta coordinando con la Corporación Ambiental Corponor e ICA, enfocada a los 40 municipios del departamento

OBSERVACIONES Y COMENTARIOS

Definición de la metodología y contenidos del Plan de gestión integral de sustancias químicas, elaborándose el plan de acción para el desarrollo de las acciones de Promoción, prevención y vigilancia de las sustancias químicas en el programa de salud ambiental. Se realiza revisión de planes de emergencia por sustancias químicas requeridos o remitidos por los comercializadores. No se realizaron las actividades de vigilancia epidemiológica de organofosforados programadas por dificultades en la coordinación a nivel municipal y problemas de apoyo logístico en municipio y se trabajo en la planeación para el tercer trimestre del programa de VEO, así como también en la revisión y recolección de información sanitaria para la caracterización de los municipios, en lo relacionado con sustancias químicas.

PLAN DE DESARROLLO DEPARTAMENTAL 2016-2019 "UN NORTE PRODUCTIVO PARA TODOS"

| SUBPROGRAMA: | | 2.4.1.2 | Situaciones en salud relacionadas con condiciones ambientales | | | | | | | | | | | | | | | | | | | | | |
|--|--|--------------------------------------|---|--------------------|---------------------|-----------------------------|-------------------|--|--------|-------|---------|------|---------------|-------|--|--|--|--|--|--|--|--|--|--|
| META CUATRIENIO | VALOR CUATRIENIO | VALOR ESPERADO ACUMULADO 30-JUN-2016 | VALOR FINAL ACUMULADO 30-JUN-2016 | % CUMPLIMIENTO | % AVANCE CUATRIENIO | FINANCIACIÓN MILLONES DE \$ | | | | | | | | | | | | | | | | | | |
| | | | | | | PRESUPUESTADO / EJECUTADO | | | | | | | | | | | | | | | | | | |
| | | | | | | DEPARTAMENTO | | | | | NACIÓN | MPIO | POS CONFLICTO | OTROS | | | | | | | | | | |
| R PROPIOS | REGALÍAS | REGALÍAS CTI | CRÉDITO | SGP | | | | | | | | | | | | | | | | | | | | |
| 358 | En el 100% de los municipios se realiza la vigilancia y control de la gestión integral de los residuos peligrosos. | 100% | 13% | 8,97% | 71,8% | 9,0% | | | | | | 50 | | | | | | | | | | | | |
| | | | | | | | | | | | | 16 | | | | | | | | | | | | |
| IMPACTO POBLACIONAL | | | | | | | | | | | | | | | | | | | | | | | | |
| POR GRUPO ETARIO | Niños y Niñas de 0-5 | | 84277 | Adolescentes 13-17 | | 71180 | Adultos 25-62 | | 316887 | TOTAL | 711.328 | | | | | | | | | | | | | |
| | Niños y Niñas de 6-12 | | 95689 | Jóvenes 18-24 | | 92178 | 3ra Edad 65 y más | | 51117 | | | | | | | | | | | | | | | |
| POR CONDICIÓN DE VULNERABILIDAD | Mujer jefe de hogar | | 187924 | Victimas | | 118.497 | | | | | | | | | | | | | | | | | | |
| | Población en condición de Discapacidad | | 26688 | Etnias | | | | | | | | | | | | | | | | | | | | |
| ALCANCE TERRITORIAL | | | | | | | | | | | | | | | | | | | | | | | | |
| Vigilancia de la gestión de residuos peligrosos en Abrego, Arboledas, Bochalema, Cachira, Cacota, Chinacota, Chitaga, Convencion, Cucutilla, El Zulia, Los Patios, Mutiscua, Ocana, Pamplona, Pamplonita, Salazar Slos, Tibu, El carmen, Herran, Labateca, Ragonvalia, Sardinata y Toledo. | | | | | | | | | | | | | | | | | | | | | | | | |
| OBSERVACIONES Y COMENTARIOS | | | | | | | | | | | | | | | | | | | | | | | | |
| Desarrollo de acciones de vigilancia y control en 152 establecimientos generadores de residuos peligrosos en 18 municipios (Abrego, Arboledas, Bochalema, Cachira, Cacota, Chinacota, Chitaga, Convencion, Cucutilla, El Zulia, Los Patios, Mutiscua, Ocana, Pamplona, Pamplonita, Salazar Slos, Tibu, El carmen, Herran, Labateca, Ragonvalia, Sardinata y Toledo). Se ha trabajado en la recolección de información para la elaboración del Plan de Gestión Integral de Residuos Peligrosos a nivel institucional | | | | | | | | | | | | | | | | | | | | | | | | |
| INSTITUTO DEPARTAMENTAL DE SALUD DE NORTE DE SANTANDER | | | | | | | | | | | | | | | | | | | | | | | | |



EJE TEMÁTICO

2.4 SALUD PARA LA PRODUCTIVIDAD

PROGRAMA

2.4.2 DIMENSIÓN VIDA SALUDABLE Y CONDICIONES NO TRANSMISIBLES

PLAN DE DESARROLLO DEPARTAMENTAL 2016-2019 "UN NORTE PRODUCTIVO PARA TODOS"

| SUBPROGRAMA: | | 2.4.2.1 | Modos condiciones y estilos de vida saludables | | | | FINANCIACIÓN MILLONES DE \$ | | | | | | | | | | | |
|-----------------|--|------------------|--|-----------------------------------|----------------|---------------------|-----------------------------|----------|--------------|---------|-----|--------|-------|---------------|-------|--|--|--|
| META CUATRIENIO | | VALOR CUATRIENIO | VALOR ESPERADO ACUMULADO 30-JUN-2016 | VALOR FINAL ACUMULADO 30-JUN-2016 | % CUMPLIMIENTO | % AVANCE CUATRIENIO | PRESUPUESTADO / EJECUTADO | | | | | | | | | | | |
| | | | | | | | DEPARTAMENTO | | | | | NACIÓN | MPIOS | POS CONFLICTO | OTROS | | | |
| | | | | | | | R PROPIOS | REGALÍAS | REGALÍAS CTI | CRÉDITO | SGP | | | | | | | |
| 359 | El 100% de los municipios implementan prácticas de autocuidado para prevención y manejo de las ENT y aquellas relacionadas con salud bucal, visual y auditiva. | 100 | 2,5 | 2,5 | 100,0% | 2,5% | | | | | | | | | | | | |

IMPACTO POBLACIONAL

| POR GRUPO ETARIO | | Niños y Niñas de 0-5 | 2183 | Adolescentes 13-17 | 1839 | Adultos 25-62 | 8238 | TOTAL | 18.524 |
|---------------------------------|--|--|------|--------------------|------|-------------------|------|-------|--------|
| | | Niños y Niñas de 6-12 | 2504 | Jóvenes 18-24 | 2431 | 3ra Edad 65 y más | 1329 | | |
| POR CONDICIÓN DE VULNERABILIDAD | | Mujer jefe de hogar | | Víctimas | | | | | |
| | | Población en condición de Discapacidad | | Etnias | | | | | |



ALCANCE TERRITORIAL

Se Intervienen mediante asistencia tecnica a los 40 municipios para orientar en la operativizacion, logrando que el 100% incluya en su planeacion las estrategias implementar las prácticas de autocuidado en ECNT y aquellas relacionadas con salud bucal, visual y auditiva, en armonia con su perfil epidemiologico y plan de desarrollo local.

OBSERVACIONES Y COMENTARIOS

Se ha desarrollado en el transcurso del tiempo un proceso de acompañamiento con las entidades territoriales para posicionar las prácticas de autocuidado en ECNT y aquellas relacionadas con salud bucal, visual y auditiva

PLAN DE DESARROLLO DEPARTAMENTAL 2016-2019 "UN NORTE PRODUCTIVO PARA TODOS"

| SUBPROGRAMA: | | 2.4.2.1 | Modos condiciones y estilos de vida saludables | | | | FINANCIACIÓN MILLONES DE \$ | | | | | | | | | | | |
|--|---|--|--|-----------------------------------|--------------------|---------------------|-----------------------------|-------------------|---------|-------|--------|--------------|---------------|-------|--|--|--|--|
| META CUATRIENIO | | VALOR CUATRIENIO | VALOR ESPERADO ACUMULADO 30-JUN-2016 | VALOR FINAL ACUMULADO 30-JUN-2016 | % CUMPLIMIENTO | % AVANCE CUATRIENIO | PRESUPUESTADO / EJECUTADO | | | | | DEPARTAMENTO | | | |   | | |
| | | | | | | | | | | | NACIÓN | MPIOS | POS CONFLICTO | OTROS | | | | |
| | | | | | | R PROPIOS | REGALÍAS | REGALÍAS CTI | CRÉDITO | SGP | | | | | | | | |
| 360 | El 100% de los municipios promueven estrategias IEC en establecimientos públicos y educativos para prevención del Tabaco en la población adolescente. | 100 | 5 | 5 | 100,0% | 5,0% | | | | | | | | | | | | |
| IMPACTO POBLACIONAL | | | | | | | | | | | | | | | | | | |
| POR GRUPO ETARIO | | Niños y Niñas de 0-5 | | 4199 | Adolescentes 13-17 | | 3537 | Adultos 25-62 | | 15847 | TOTAL | 35.630 | | | | | | |
| | | Niños y Niñas de 6-12 | | 4816 | Jóvenes 18-24 | | 4676 | 3ra Edad 65 y más | | 2555 | | | | | | | | |
| POR CONDICIÓN DE VULNERABILIDAD | | Mujer jefe de hogar | | | Victimas | | | | | | | | | | | | | |
| | | Población en condición de Discapacidad | | | Etnias | | | | | | | | | | | | | |
| ALCANCE TERRITORIAL | | | | | | | | | | | | | | | | | | |
| Se ha fortalecido la gestion integral en los municipios orientando en plan de medios y otras estrategias encaminadas a promover la prevencion del tabaco en la poblacion adolescente, visibilizado en la formulacion de su planeacion cuatrienal | | | | | | | | | | | | | | | | | | |
| OBSERVACIONES Y COMENTARIOS | | | | | | | | | | | | | | | | | | |

PLAN DE DESARROLLO DEPARTAMENTAL 2016-2019 "UN NORTE PRODUCTIVO PARA TODOS"

| SUBPROGRAMA: | | 2.4.2.1 | Modos condiciones y estilos de vida saludables | | | | FINANCIACIÓN MILLONES DE \$ | | | | | | | | | | |
|-----------------|--|------------------|--|-----------------------------------|----------------|---------------------|-----------------------------|--------------|---------|-----|--------|-------|---------------|-------|--|--|--|
| META CUATRIENIO | | VALOR CUATRIENIO | VALOR ESPERADO ACUMULADO 30-JUN-2016 | VALOR FINAL ACUMULADO 30-JUN-2016 | % CUMPLIMIENTO | % AVANCE CUATRIENIO | PRESUPUESTADO / EJECUTADO | | | | | | | | | | |
| | | | | | | DEPARTAMENTO | | | | | NACIÓN | MPIOS | POS CONFLICTO | OTROS | | | |
| | | | | | | R PROPIOS | REGALÍAS | REGALÍAS CTI | CRÉDITO | SGP | | | | | | | |
| 361 | El 50% de los municipios cumplen con la Estrategia Ambientes 100% Libres de Humo de Tabaco y sus derivados, en los lugares definidos por la Ley 1335/2009. | 50 | 2,5 | 2,5 | 100,0% | 5,0% | | | | | | | | | | | |



IMPACTO POBLACIONAL

| POR GRUPO ETARIO | | Niños y Niñas de 0-5 | 2183 | Adolescentes 13-17 | 1839 | Adultos 25-62 | 8238 | TOTAL | 18.524 |
|---------------------------------|--|--|------|--------------------|------|-------------------|------|-------|--------|
| | | Niños y Niñas de 6-12 | 2504 | Jóvenes 18-24 | 2431 | 3ra Edad 65 y más | 1329 | | |
| POR CONDICIÓN DE VULNERABILIDAD | | Mujer jefe de hogar | | Victimas | | | | | |
| | | Población en condición de Discapacidad | | Etnias | | | | | |

ALCANCE TERRITORIAL

Se ha logrado que el 100% de los municipios incluyan en la planeación y desarrollen el desarrollo de intervenciones encaminadas a promover en los lugares definidos por la Ley 1335/2009, los ambientes libres de humo.

OBSERVACIONES Y COMENTARIOS

PLAN DE DESARROLLO DEPARTAMENTAL 2016-2019 "UN NORTE PRODUCTIVO PARA TODOS"

| SUBPROGRAMA: | | 2.4.2.2 | Condiciones crónicas prevalentes | | | | FINANCIACIÓN MILLONES DE \$ | | | | | | | | | | | |
|---------------------------------|--|--|--------------------------------------|-----------------------------------|----------------|---------------------|-----------------------------|----------|--------------|-------------------|-----|--------|------|---------------|-------|--|--|--|
| META CUATRIENIO | | VALOR CUATRIENIO | VALOR ESPERADO ACUMULADO 30-JUN-2016 | VALOR FINAL ACUMULADO 30-JUN-2016 | % CUMPLIMIENTO | % AVANCE CUATRIENIO | PRESUPUESTADO / EJECUTADO | | | | | NACIÓN | MPIO | POS CONFLICTO | OTROS | | | |
| | | DEPARTAMENTO | | | | | R PROPIOS | REGALÍAS | REGALÍAS CTI | CRÉDITO | SGP | | | | | | | |
| | | | | | | | | | | | | | | | | | | |
| 362 | El 25 % de las IPS de los municipios cumplen con la adherencia a los programas de control de enfermedades no transmisibles y Salud Bucal, Visual y Auditiva. | 25 | 2,5 | 2,5 | 100,0% | 10,0% | | | | | | | | | | | | |
| IMPACTO POBLACIONAL | | | | | | | | | | | | | | | | | | |
| POR GRUPO ETARIO | | Niños y Niñas de 0-5 | | | | Adolescentes 13-17 | | | | Adultos 25-62 | | | | TOTAL | 0 | | | |
| | | Niños y Niñas de 6-12 | | | | Jóvenes 18-24 | | | | 3ra Edad 65 y más | | | | | | | | |
| POR CONDICIÓN DE VULNERABILIDAD | | Mujer jefe de hogar | | | | Víctimas | | | | | | | | | | | | |
| | | Población en condición de Discapacidad | | | | Etnias | | | | | | | | | | | | |
| ALCANCE TERRITORIAL | | | | | | | | | | | | | | | | | | |
| OBSERVACIONES Y COMENTARIOS | | | | | | | | | | | | | | | | | | |



EJE TEMÁTICO

2.4 SALUD PARA LA PRODUCTIVIDAD

PROGRAMA

2.4.3 DIMENSIÓN CONVIVENCIA SOCIAL Y SALUD MENTAL

PLAN DE DESARROLLO DEPARTAMENTAL 2016-2019 "UN NORTE PRODUCTIVO PARA TODOS"

| SUBPROGRAMA: | | 2.4.3.1 | Promoción de la salud mental y la convivencia. | | | | FINANCIACIÓN MILLONES DE \$ | | | | | | | | | | |
|-----------------|--|------------------|--|-----------------------------------|----------------|---------------------|-----------------------------|----------|--------------|---------|-----|--------|------|---------------|-------|--|--|
| META CUATRIENIO | | VALOR CUATRIENIO | VALOR ESPERADO ACUMULADO 30-JUN-2016 | VALOR FINAL ACUMULADO 30-JUN-2016 | % CUMPLIMIENTO | % AVANCE CUATRIENIO | PRESUPUESTADO / EJECUTADO | | | | | NACIÓN | MPIO | POS CONFLICTO | OTROS | | |
| | | | | | | | DEPARTAMENTO | | | | | | | | | | |
| | | | | | | | R PROPIOS | REGALÍAS | REGALÍAS CTI | CRÉDITO | SGP | | | | | | |
| 363 | El Departamento cuenta la política pública de salud mental, conforme a los lineamientos y desarrollos técnicos definidos por el Ministerio De Salud y Protección Social. | 100% | 5% | 3% | 60% | 3% | | | | | 50 | | | | | | |
| | | | | | | | | | | 15 | | | | | | | |

IMPACTO POBLACIONAL

| POR GRUPO ETARIO | | Niños y Niñas de 0-5 | 151.110 | Adolescentes 13-17 | 133.106 | Adultos 25-62 | 628.389 | TOTAL | 1.367.716 |
|---------------------------------|--|--|---------|--------------------|---------|-------------------|---------|-------|-----------|
| | | Niños y Niñas de 6-12 | 176.534 | Jóvenes 18-24 | 180.428 | 3ra Edad 65 y más | 98.149 | | |
| POR CONDICIÓN DE VULNERABILIDAD | | Mujer jefe de hogar | 0 | Víctimas | 0 | | | | |
| | | Población en condición de Discapacidad | 0 | Etnias | 0 | | | | |

ALCANCE TERRITORIAL

OBSERVACIONES Y COMENTARIOS

Documento sobre el diagnóstico en salud mental avanzando en estructuración. De la secuencia dada para elaborar documento con apoyo del profesional en estadística de VSP se obtuvo datos de consultas en salud mental en Departamento. Los días 1-2-3 de junio en el Municipio de Pamplona se socializaron los lineamientos de la política pública de salud mental a 35 municipios asistentes a cada uno se les socializó de manera que cada municipio pudiera generar documento diagnóstico de salud mental. Se realizó una visita de asistencia técnica a la E.S.E Hospital Mental Rudesindo Soto donde se hizo presentación de las rutas de atención mental y se revisó la ruta preliminar de consumo de SPA para conocer aportes sobre la misma. Las listas de chequeo se encuentran en grupo de gestión, para revisión y consolidación con otras listas de chequeo aportadas por otras dimensiones. Igualmente se cuenta con un grupo especializado desde gestión para visitas a EPS, con quienes debe armonizarse las visitas desde IDS, este grupo no tiene programación para segundo trimestre de la vigencia. Sin embargo, se realizó una mesa de trabajo en abril con EPS C-S con el fin de desarrollar la asistencia técnica en salud mental con énfasis en SPA. Se han hecho acercamientos con el SENA generando espacios de reunión para aportar temáticas en lo que sería la propuesta curricular del curso de profundización. Se espera que para sesión de comité programada en agosto se defina viabilidad del curso por el SENA. Se brindó asesoría para la elaboración de aplicación de la Estrategia metodológica de la Rehabilitación Basada en Comunidad e en los municipios de los Patios, Villa del Rosario, El Zulia se les indicó como elaborar el documento diagnóstico de RBC donde este debía incluir que incluya: el grupo de riesgo con el cual se implementará la estrategia y priorización de Municipios, Coordinador de la Estrategia RBC, Identificación de las personas que pertenecen al grupo de riesgo previamente definido en el municipio a su vez se les indicó la importancia del seguimiento de las mismas a través de Visitas domiciliarias.

PLAN DE DESARROLLO DEPARTAMENTAL 2016-2019 "UN NORTE PRODUCTIVO PARA TODOS"

| SUBPROGRAMA: | | 2.4.3.2 | Prevención y atención integral a problemas y trastornos mentales y a diferentes formas de violencia | | | | FINANCIACIÓN MILLONES DE \$ | | | | | | | | | | | |
|-----------------|---|------------------|---|-----------------------------------|----------------|---------------------|-----------------------------|----------|--------------|---------|-----|--------|------|---------------|-------|----------|--|--|
| META CUATRIENIO | | VALOR CUATRIENIO | VALOR ESPERADO ACUMULADO 30-JUN-2016 | VALOR FINAL ACUMULADO 30-JUN-2016 | % CUMPLIMIENTO | % AVANCE CUATRIENIO | PRESUPUESTADO / EJECUTADO | | | | | NACIÓN | MPIO | POS CONFLICTO | OTROS | SEMAFORO | | |
| | | | | | | | DEPARTAMENTO | | | | | | | | | | | |
| | | | | | | | R PROPIOS | REGALÍAS | REGALÍAS CTI | CRÉDITO | SGP | | | | | | | |
| 364 | Promover en el 100% de los municipios la concertación y ejecución del plan para la reducción de consumo de sustancias psicoactivas. | 100% | 3% | 3% | 100% | 3% | | | | | 20 | | | | | | | |
| | | | | | | | | | | 15 | | | | | | | | |

IMPACTO POBLACIONAL

| POR GRUPO ETARIO | | Niños y Niñas de 0-5 | 87.306 | Adolescentes 13-17 | 81.766 | Adultos 25-62 | 403.772 | TOTAL | 853.399 |
|---------------------------------|--|--|---------|--------------------|---------|-------------------|---------|-------|---------|
| | | Niños y Niñas de 6-12 | 104.743 | Jóvenes 18-24 | 112.753 | 3ra Edad 65 y más | 63.059 | | |
| POR CONDICIÓN DE VULNERABILIDAD | | Mujer jefe de hogar | 0 | Víctimas | 0 | | | | |
| | | Población en condición de Discapacidad | 0 | Etnias | 0 | | | | |

ALCANCE TERRITORIAL

OBSERVACIONES Y COMENTARIOS

Los días 1-2-3 de junio en el Municipio de Pamplona se socializaron los lineamientos para la generación de planes de reducción del consumo a 35 municipios asistentes. A cada uno se les socializó de manera que cada municipio puede generar estos planes, complementando con la entrega de la bodega de salud mental y su caja de herramientas que contiene los lineamientos en general de la dimensión de convivencia social y salud mental junto con material de apoyo y referencia. Se realiza una visita de asistencia técnica en SUICAD a la E.S.E Hospital Mental Rudesindo Soto donde se hizo presentación de las rutas de atención mental y se revisó la ruta preliminar de consumo de SPA para conocer aportes sobre la misma. Desarrollo de una sesión del comité departamental para la prevención y reducción del consumo de sustancias psicoactivas en el departamento de Norte de Santander. Para los días 21, 22 y 23 de junio se convocó a diversos actores para lograr cristalizar ese incluye la elaboración del plan territorial del consumo de sustancias psicoactivas y el plan departamental de respuesta al consumo emergente de heroína, y 1 sesión del consejo seccional de estupefacientes en el marco del decreto 0003701 del 22 de junio del 2015. El informe de seguimiento al plan de reducción del consumo de SPA, será viable tan pronto se apruebe en sesión de consejo seccional de estupefacientes el mismo, para este trimestre se ha gestionado con las diversas instituciones, se cuenta con un informe del balance del plan desarrollado en la vigencia 2015, el cual será insumo para la asistencia técnica en julio con relación a Personas que se inyectan drogas, organizaciones, sectores y actores la presentación y sistematización de las actividades relacionadas con SPA. Se logró la asistencia técnica a Municipios priorizados para lograr que se generen los planes de acción de SPA: PAMPLONA, SALAZAR, PAMPLONITA, CUCUTA. Se establecieron pautas para que se convoquen comités municipales de SPA para lograr generación de los planes. Se revisó con la UDES la experiencia exitosa de ZOU en esta institución educativa, se acuerda que en sesión de agosto presentará la experiencia en el marco de sesión de comité departamental de prevención y reducción del consumo. Se gestionó y logró que integrantes del comité departamental de prevención y reducción del consumo de SPA, organizaciones y actores relacionados participaran en una formación sobre dispositivos de base comunitaria que incluye ZOE, buscando que apropien conocimientos que permitan potencializar estos mecanismos de atención.

PLAN DE DESARROLLO DEPARTAMENTAL 2016-2019 "UN NORTE PRODUCTIVO PARA TODOS"

| SUBPROGRAMA: | | 2.4.3.2 | Prevención y atención integral a problemas y trastornos mentales y a diferentes formas de violencia | | | | | | | | | | | | | | | | | | | |
|-----------------|------------------|--|---|----------------|---------------------|-----------------------------|----|--|--|--|--------|------|---------------|-------|--|--|--|--|--|--|--|--|
| META CUATRIENIO | VALOR CUATRIENIO | VALOR ESPERADO ACUMULADO 30-JUN-2016 | VALOR FINAL ACUMULADO 30-JUN-2016 | % CUMPLIMIENTO | % AVANCE CUATRIENIO | FINANCIACIÓN MILLONES DE \$ | | | | | | | | | | | | | | | | |
| | | | | | | PRESUPUESTADO / EJECUTADO | | | | | | | | | | | | | | | | |
| | | | | | | DEPARTAMENTO | | | | | NACIÓN | MPIO | POS CONFLICTO | OTROS | | | | | | | | |
| R PROPIOS | REGALÍAS | REGALÍAS CTI | CRÉDITO | SGP | | | | | | | | | | | | | | | | | | |
| 365 | | El 100% de los municipios cuentan con un plan de acción transectorial diseñado y en ejecución para la prevención y respuesta integral al impacto individual y colectivo de las diferentes formas de violencia. | 100% | 3% | 3% | 100% | 3% | | | | | | | 20 | | | | | | | | |
| | | | | | | | | | | | | | | 15 | | | | | | | | |

IMPACTO POBLACIONAL

| POR GRUPO ETARIO | Niños y Niñas de 0-5 | | Adolescentes 13-17 | | Adultos 25-62 | | TOTAL | #!REF! |
|---------------------------------|--|--|--------------------|--|-------------------|--|-------|--------|
| | | | 19537 | | 18893 | | | |
| POR CONDICIÓN DE VULNERABILIDAD | Niños y Niñas de 6-12 | | Jóvenes 18-24 | | 3ra Edad 65 y más | | | |
| | | | 23849 | | 25161 | | 15056 | |
| | Mujer jefe de hogar | | Víctimas | | | | 0 | |
| | Población en condición de Discapacidad | | Etnias | | | | 0 | |

ALCANCE TERRITORIAL

| | | | | | | | | | |
|--|--|--|--|--|--|--|--|--|--|
| | | | | | | | | | |
|--|--|--|--|--|--|--|--|--|--|

OBSERVACIONES Y COMENTARIOS

Los días 1-2-3 de junio en el Municipio de Pamplona se socializaron los lineamientos para la generación de planes de reducción del consumo a 35 municipios asistentes. A cada uno se les socializó de manera que cada municipio puede generar estos planes, complementando con la entrega de la bodega de salud mental y su caja de herramientas que contiene los lineamientos en general de la dimensión de convivencia social y salud mental junto con material de apoyo y referencia. En segunda sesión de comité se analizó la información relacionada con los eventos de violencias reportados en SIVIGILA, Medicina legal, policía igualmente se analizó la posibilidad de adelantar un diplomado liderado por defensoría. Se viene adelantando una recopilación de acciones en 2016, en el marco del comité para lo cual se generó una circular conjunta entre director del IDS y de ICBF donde se solicita a instituciones que conforman este estamento presentar las actividades relacionadas con abordaje de violencias. El informe de seguimiento al plan de prevención y atención integral a violencias, será viable tan pronto se apruebe en sesión de comité la actualización del plan departamental. Se logró la asistencia técnica a Municipios priorizados para lograr que se generen los planes de acción de violencias: DURANIA, PAMPLONA, PAMPLONITA, BOCHALEMA. Se establecieron pautas para que se convoquen comités municipales de SPA para lograr generación de los planes. Se participó como expositores en una actividad que convocó los Municipios priorizados, donde se contextualizó sobre el fenómeno de las Sustancias psicoactivas y con énfasis en drogas inyectables que están correlacionadas con la aparición con casos de VIH. Se trataron también aspectos relacionados con estigma y discriminación.



EJE TEMATICO

2.4 SALUD PARA LA PRODUCTIVIDAD

PROGRAMA

2.4.4 DIMENSIÓN SEGURIDAD ALIMENTARIA Y NUTRICIONAL

PLAN DE DESARROLLO DEPARTAMENTAL 2016-2019 "UN NORTE PRODUCTIVO PARA TODOS"

| SUBPROGRAMA: | | 2.4.4.1 | Consumo y aprovechamiento biológico de alimentos | | | | FINANCIACIÓN MILLONES DE \$ | | | | | | | | | | | |
|-----------------|--|------------------|--|-----------------------------------|----------------|---------------------|-----------------------------|----------|--------------|---------|-----|--------|-------|---------------|-------|--|--|--|
| META CUATRIENIO | | VALOR CUATRIENIO | VALOR ESPERADO ACUMULADO 30-JUN-2016 | VALOR FINAL ACUMULADO 30-JUN-2016 | % CUMPLIMIENTO | % AVANCE CUATRIENIO | PRESUPUESTADO / EJECUTADO | | | | | | | | | | | |
| | | | | | | | DEPARTAMENTO | | | | | NACIÓN | MPIOS | POS CONFLICTO | OTROS | | | |
| | | | | | | | R PROPIOS | REGALÍAS | REGALÍAS CTI | CRÉDITO | SGP | | | | | | | |
| 366 | 100% de los municipios aplicando la política del plan de seguridad alimentaria y nutricional | 100% | 5% | 1% | 20% | 1% | | | | | | | | | | | | |



IMPACTO POBLACIONAL

| POR GRUPO ETARIO | | Niños y Niñas de 0-5 | 2533 | Adolescentes 13-17 | 0 | Adultos 25-62 | 0 | TOTAL | 3.532 |
|---------------------------------|--|--|------|--------------------|-----|-------------------|---|-------|-------|
| | | Niños y Niñas de 6-12 | 0 | Jóvenes 18-24 | 999 | 3ra Edad 65 y más | 0 | | |
| POR CONDICIÓN DE VULNERABILIDAD | | Mujer jefe de hogar | 0 | Victimas | 0 | | | | |
| | | Población en condición de Discapacidad | 0 | Etnias | 0 | | | | |

ALCANCE TERRITORIAL

| | | | | | | | | | |
|--|--|--|--|--|--|--|--|--|--|
| | | | | | | | | | |
|--|--|--|--|--|--|--|--|--|--|

OBSERVACIONES Y COMENTARIOS

| | | | | | | | | | |
|--|--|--|--|--|--|--|--|--|--|
| | | | | | | | | | |
|--|--|--|--|--|--|--|--|--|--|

PLAN DE DESARROLLO DEPARTAMENTAL 2016-2019 "UN NORTE PRODUCTIVO PARA TODOS"

| SUBPROGRAMA: | | 2.4.4.1 | Consumo y aprovechamiento biológico de alimentos | | | | FINANCIACIÓN MILLONES DE \$ | | | | | | | | | | |
|-----------------|---|------------------|--|-----------------------------------|----------------|---------------------|-----------------------------|----------|--------------|---------|-----|--------|------|---------------|-------|-----|---|
| META CUATRIENIO | | VALOR CUATRIENIO | VALOR ESPERADO ACUMULADO 30-JUN-2016 | VALOR FINAL ACUMULADO 30-JUN-2016 | % CUMPLIMIENTO | % AVANCE CUATRIENIO | PRESUPUESTADO / EJECUTADO | | | | | | | | | | |
| | | | | | | | DEPARTAMENTO | | | | | NACIÓN | MPIO | POS CONFLICTO | OTROS | | |
| | | | | | | | R PROPIOS | REGALÍAS | REGALÍAS CTI | CRÉDITO | SGP | | | | | | |
| 367 | 100% de los municipios con el sistema de vigilancia nutricional operativizado | 100% | 5% | 5% | 100% | 5% | | | | | 20 | | | | | 129 | ● |

IMPACTO POBLACIONAL

| POR GRUPO ETARIO | Niños y Niñas de 0-5 | 21990 | Adolescentes 13-17 | 3355 | Adultos 25-62 | 19454 | TOTAL | 70.425 |
|---------------------------------|--|-----------------------|--------------------|---------------|---------------|-------------------|-------|--------|
| | | Niños y Niñas de 6-12 | 12374 | Jóvenes 18-24 | 5429 | 3ra Edad 65 y más | | |
| POR CONDICIÓN DE VULNERABILIDAD | Mujer jefe de hogar | 4993 | Víctimas | 2.671 | | | | |
| | Población en condición de Discapacidad | 47 | Etnias | 834 | | | | |

ALCANCE TERRITORIAL

Formulación y elaboración del COAI PAS para el cuatrienio y para la vigencia 2016

Apoyo a la implementación del Banco de Leche Humana en el Hospital Universitario Erasmo Meoz, acompañamiento a las visitas del ministerio de salud, capacitación virtual, presencial, en el Ministerio de Salud y Protección Social, adiestramiento al personal del Banco de Leche en las instalaciones del HUEM, apoyo con recurso humano para la realización de la consejería en lactancia materna, apoyo en entrega de material educativo folletos de extracción manual.

Capacitación por parte del técnico Edward Vargas, de la empresa Equitecnos de Bogotá, para el manejo y funcionamiento de los equipos a utilizar en el procesamiento y control de la calidad de la leche humana, dirigida al personal destinado para el Banco de Leche Humana y a los biomédicos que van a realizar los mantenimientos a los equipos, Banco de Leche Humana-Hospital Erasmo Meoz-Cúcuta.

Asistencia técnica en el funcionamiento del aplicativo del sistema de valoración nutricional "WINSISVAN" a los 40 municipios del departamento. 40 municipios del departamento reportando información del sistema de valoración nutricional "WINSISVAN". Retroalimentación a las unidades notificadoras y Coordinaciones de Salud Pública de los respectivos municipios, de la población valorada identificada con alteraciones nutricionales para ser canalizada a las EPS para garantizar la atención, seguimiento y canalización a los programas de ayudas alimentarias existentes en los municipios según edad. 999 Madres con consejería en lactancia materna. Cantidad de leche humana extraída 46 litros. Cantidad de leche humana desechada 1 litro. De las 999 madres gestantes atendidas: total recién nacidos: 1.755, Número de partos vaginales: 1.092 = 62%, Número de Elaboración de 2 boletines uno trimestral y el semestral de la vigencia 2016 de la situación nutricional del departamento por ciclo vital, elaborado previo procesamiento, consolidación y análisis de los reportes municipales.

3 Jornadas de atención y valoración nutricional a población con enfoque diferencial durante el primer semestre de 2016, con la toma de datos antropométricos, ingreso al Sistema de vigilancia nutricional "WINSISVAN", educación nutricional, diagnóstico de la situación nutricional y entrega de los insumos nutricionales (antiparasitarios: albendazol y secnidazol, suplementos con micronutrientes y complemento proteico), en los municipios de: Tibú (Comunidad Indígena Motilón bari), Los Patios (Hogares Fami del ICBF), Cúcuta (Comunidades Indígenas: Motilón Bari, Kichwa e Inga). Se atendieron en el municipio Tibú (23 menores de 5 años, 23 de 6 a 12 años y 6 adolescentes); En el municipio de Los Patios (74 menores de 5 años y una niña de 6 años). En el municipio de Cúcuta (14 menores de 5 años, 12 de 6 a 12 años y un adolescente).

Concurrencia a 13 municipios en el primer semestre de 2016 con altos índices de desnutrición y con acompañamiento en la jornada de atención y valoración nutricional a 2 de ellos (Mutiscua y Herrán) con toma de datos antropométricos, ingreso al Sistema de vigilancia nutricional "WINSISVAN", educación nutricional, diagnóstico de la situación nutricional y entrega de los insumos nutricionales (antiparasitarios: albendazol y secnidazol, suplementos con micronutrientes y complemento proteico), en los municipios de: Arboledas, Cúcuta, El Tarra, El Zulia, Sardina, Mutisuca, Villacaro, Labateca, Herrán, Hacarí, San Calixto, San Cayetano. Total general atendidos: 488 niños menores de 5 años, 180 de 5 a 17 años, 17 gestantes y 14 adultos mayores.

Acompañamiento en la celebración del día mundial de la salud y actividad física, con atención y valoración nutricional, con la toma de datos antropométricos, educación y diagnóstico a 10 menores de 18 años y 26 adultos.

OBSERVACIONES Y COMENTARIOS

La información correspondiente al primer semestre de 2016 de las jornadas de atención y valoración nutricional que se encuentran consolidadas en todos los ciclos vitales, descritas en el ítem 367 de alcance territorial.

PLAN DE DESARROLLO DEPARTAMENTAL 2016-2019 "UN NORTE PRODUCTIVO PARA TODOS"

| SUBPROGRAMA: | | 2.4.4.1 | Consumo y aprovechamiento biológico de alimentos | | | | FINANCIACIÓN MILLONES DE \$ | | | | | | | | | | |
|-----------------|---|------------------|--|-----------------------------------|----------------|---------------------|-----------------------------|----------|--------------|---------|-----|--------|-------|---------------|-------|--|--|
| META CUATRIENIO | | VALOR CUATRIENIO | VALOR ESPERADO ACUMULADO 30-JUN-2016 | VALOR FINAL ACUMULADO 30-JUN-2016 | % CUMPLIMIENTO | % AVANCE CUATRIENIO | PRESUPUESTADO / EJECUTADO | | | | | | | | | | |
| | | | | | | | DEPARTAMENTO | | | | | NACIÓN | MPIOS | POS CONFLICTO | OTROS | | |
| | | | | | | | R PROPIOS | REGALÍAS | REGALÍAS CTI | CRÉDITO | SGP | | | | | | |
| 368 | Levantamiento de línea de base de Obesidad en los ciclos vitales de primera infancia, infancia y adolescencia | 100% | 50% | 0 | 0,0% | 0,0% | | | | 10 | | | | | | | |



IMPACTO POBLACIONAL

| POR GRUPO ETARIO | | Niños y Niñas de 0-5 | 21990 | Adolescentes 13-17 | 3355 | Adultos 25-62 | 19454 | TOTAL | 70.425 |
|---------------------------------|--|----------------------|-------|--------------------|-------|-------------------|-------|-------|--------|
| | Niños y Niñas de 6-12 | 12374 | | Jóvenes 18-24 | 5429 | 3ra Edad 65 y más | 7823 | | |
| POR CONDICIÓN DE VULNERABILIDAD | | Mujer jefe de hogar | 4993 | Victimas | 2.671 | | | | |
| | Población en condición de Discapacidad | 47 | | Etnias | 834 | | | | |



ALCANCE TERRITORIAL

| | | | | | | | | | |
|--|--|--|--|--|--|--|--|--|--|
| | | | | | | | | | |
|--|--|--|--|--|--|--|--|--|--|

OBSERVACIONES Y COMENTARIOS

| | | | | | | | | | |
|--|--|--|--|--|--|--|--|--|--|
| | | | | | | | | | |
|--|--|--|--|--|--|--|--|--|--|

PLAN DE DESARROLLO DEPARTAMENTAL 2016-2019 "UN NORTE PRODUCTIVO PARA TODOS"

| SUBPROGRAMA: | | 2.4.4.2 | Inocuidad y calidad de los alimentos | | | | | FINANCIACIÓN MILLONES DE \$ | | | | | | | |   |
|-----------------------------|--|--|--------------------------------------|-----------------------------------|--------------------|---------------------|---------------------------|-----------------------------|---------|-------|--------|-------|---------------|-------|--|--|
| META CUATRIENIO | | VALOR CUATRIENIO | VALOR ESPERADO ACUMULADO 30-JUN-2016 | VALOR FINAL ACUMULADO 30-JUN-2016 | % CUMPLIMIENTO | % AVANCE CUATRIENIO | PRESUPUESTADO / EJECUTADO | | | | | | | | | |
| | | | | | | DEPARTAMENTO | | | | | NACIÓN | MPIOS | POS CONFLICTO | OTROS | | |
| | | | | | | R PROPIOS | REGALÍAS | REGALÍAS CTI | CRÉDITO | SGP | | | | | | |
| 369 | Lograr el 75% de notificación inmediata al SIVIGILA, con agente etiológico identificado en alimentos de mayor consumo, para los brotes de enfermedades transmitidas por alimentos ETA. | 75% | 30% | 30% | 100% | 40% | | | | 70 | | | | | | |
| | | | | | | | | | | 41 | | | | | | |
| IMPACTO POBLACIONAL | | | | | | | | | | | | | | | | |
| | POR GRUPO ETÁRIO | Niños y Niñas de 0-5 | | 21990 | Adolescentes 13-17 | | 3355 | Adultos 25-62 | | 19454 | TOTAL | | 70.425 | | | |
| | | Niños y Niñas de 6-12 | | 12374 | Jóvenes 18-24 | | 5429 | 3ra Edad 65 y más | | 7823 | | | | | | |
| | POR CONDICIÓN DE VULNERABILIDAD | Mujer jefe de hogar | | 4993 | Victimas | | 2.671 | | | | | | | | | |
| | | Población en condición de Discapacidad | | 47 | Etnias | | 834 | | | | | | | | | |
| ALCANCE TERRITORIAL | | | | | | | | | | | | | | | | |
| OBSERVACIONES Y COMENTARIOS | | | | | | | | | | | | | | | | |

INSTITUTO DEPARTAMENTAL DE SALUD DE NORTE DE SANTANDER



EJE TEMATICO

2.4 SALUD PARA LA PRODUCTIVIDAD


PROGRAMA

2.4.5 DIMENSIÓN SEXUALIDAD Y DERECHOS SEXUALES Y REPRODUCTIVOS

PLAN DE DESARROLLO DEPARTAMENTAL 2016-2019 "UN NORTE PRODUCTIVO PARA TODOS"

| SUBPROGRAMA: | | 2.4.5.1 | Promoción de los derechos sexuales y reproductivos y equidad de género. | | | | FINANCIACIÓN MILLONES DE \$ | | | | | | | | | | |
|---|---|--|---|-----------------------------------|----------------|---------------------|-----------------------------|----------|--------------|-------------------|-----|--------|-------|---------------|-------|----|--|
| META CUATRIENIO | | VALOR CUATRIENIO | VALOR ESPERADO ACUMULADO 30-JUN-2016 | VALOR FINAL ACUMULADO 30-JUN-2016 | % CUMPLIMIENTO | % AVANCE CUATRIENIO | PRESUPUESTADO / EJECUTADO | | | | | | | | | | |
| | | | | | | | DEPARTAMENTO | | | | | NACIÓN | MPIOS | POS CONFLICTO | OTROS | | |
| | | | | | | | R PROPIOS | REGALÍAS | REGALÍAS CTI | CRÉDITO | SGP | | | | | | |
| 370 | Fomentar en el 100% de los municipios del departamento el desarrollo de programas para garantizar los derechos sexuales y los derechos reproductivos. | 100% | 1% | 1% | 100% | 1% | | | | | 30 | | | | | | |
| | | | | | | | | | | 16 | | | | | | | |
| IMPACTO POBLACIONAL | | | | | | | | | | | | | | | | | |
| POR GRUPO ETARIO | | Niños y Niñas de 0-5 | | | 10 | Adolescentes 13-17 | | | 2 | Adultos 25-62 | | | 24 | TOTAL | | 51 | |
| | | Niños y Niñas de 6-12 | | | 4 | Jóvenes 18-24 | | | 11 | 3ra Edad 65 y más | | | 0 | | | | |
| POR CONDICIÓN DE VULNERABILIDAD | | Mujer jefe de hogar | | | 0 | Victimas | | | 0 | | | | | | | | |
| | | Población en condición de Discapacidad | | | 11 | Etnias | | | 0 | | | | | | | | |
| ALCANCE TERRITORIAL | | | | | | | | | | | | | | | | | |
| Listas de chequeo y kardex de los componentes, formulados y en proceso de aprobación. Personal de salud de EAPB, IPS, Coordinadores de salud pública capacitados en la Política de salud sexual y reproductiva, anticoncepción y doble protección con énfasis en la postergación del embarazo por Zika en articulación con MSPS en el municipio de Cúcuta. 72 Participantes. Formulación de propuesta para concurrencia (3 ESEs). Jornada de formación en IVE: 59 participantes | | | | | | | | | | | | | | | | | |
| OBSERVACIONES Y COMENTARIOS | | | | | | | | | | | | | | | | | |

PLAN DE DESARROLLO DEPARTAMENTAL 2016-2019 "UN NORTE PRODUCTIVO PARA TODOS"

| SUBPROGRAMA: | | 2.4.5.2 | Prevención y atención integral en salud sexual y reproductiva SSR desde un enfoque de derechos | | | | FINANCIACIÓN MILLONES DE \$ | | | | | | | | | |
|-----------------|---|------------------|--|-----------------------------------|----------------|---------------------|-----------------------------|----------|--------------|---------|-----|--------------|-------|---------------|-------|---|
| META CUATRIENIO | | VALOR CUATRIENIO | VALOR ESPERADO ACUMULADO 30-JUN-2016 | VALOR FINAL ACUMULADO 30-JUN-2016 | % CUMPLIMIENTO | % AVANCE CUATRIENIO | PRESUPUESTADO / EJECUTADO | | | | | DEPARTAMENTO | | | |  |
| | | | | | | | | | | | | NACIÓN | MPIOS | POS CONFLICTO | OTROS | |
| | | | | | | | R PROPIOS | REGALÍAS | REGALÍAS CTI | CRÉDITO | SGP | | | | | |
| 371 | El 50% de los Municipios implementara la Estrategia ENLÁZATE CON LA VIDA con un enfoque intersectorial y comunitario promoviendo los derechos Sexuales y Reproductivos. | 50% | 5,0% | 5% | 100% | 10% | | | | | 30 | | | | | |
| | | | | | | | | | | | 4 | | | | | |

IMPACTO POBLACIONAL

| POR GRUPO ETARIO | | Niños y Niñas de 0-5 | 0 | Adolescentes 13-17 | 0 | Adultos 25-62 | 0 | TOTAL | 0 |
|---------------------------------|--|--|---|--------------------|---|-------------------|---|-------|---|
| | | Niños y Niñas de 6-12 | 0 | Jóvenes 18-24 | 0 | 3ra Edad 65 y más | 0 | | |
| POR CONDICIÓN DE VULNERABILIDAD | | Mujer jefe de hogar | 0 | Victimas | 0 | | | | |
| | | Población en condición de Discapacidad | 0 | Etnias | 0 | | | | |

ALCANCE TERRITORIAL

Personal de salud de EAPB, IPS, Coordinadores de salud pública capacitados en la Política de salud sexual y reproductiva, anticoncepción y doble protección con énfasis en la postergación del embarazo por Zika en articulación con MSPS en el municipio de Cúcuta. 72 Participantes.
 Formulación de propuesta para concurrencia (3 ESEs), propuesta formulada y capacitación en anticoncepción y doble protección con msp. 31 participantes. Asesoría a los coordinadores municipales : 35

OBSERVACIONES Y COMENTARIOS

PLAN DE DESARROLLO DEPARTAMENTAL 2016-2019 "UN NORTE PRODUCTIVO PARA TODOS"

| SUBPROGRAMA: | | 2.4.5.2 | Prevención y atención integral en salud sexual y reproductiva SSR desde un enfoque de derechos | | | | FINANCIACIÓN MILLONES DE \$ | | | | | | | | | | | | | |
|-----------------|--|------------------|--|-----------------------------------|----------------|---------------------|-----------------------------|--------------|---------|-----|-----|--------------|--------|------|--|---------------|-------|--|--|--|
| META CUATRIENIO | | VALOR CUATRIENIO | VALOR ESPERADO ACUMULADO 30-JUN-2016 | VALOR FINAL ACUMULADO 30-JUN-2016 | % CUMPLIMIENTO | % AVANCE CUATRIENIO | PRESUPUESTADO / EJECUTADO | | | | | DEPARTAMENTO | NACIÓN | MPIO | | POS CONFLICTO | OTROS | | | |
| CÓDIGO | DESCRIPCIÓN | | | | | R PROPIOS | REGALÍAS | REGALÍAS CTI | CRÉDITO | SGP | | | | | | | | | | |
| | | | | | | | | | | | | | | | | | | | | |
| 372 | El 30% de los municipios se ha socializado e implementado la estrategia PREA (Prevención de los embarazos en adolescentes) | 30% | 1% | 1% | 100,0% | 4,2% | | | | | 3,5 | | | | | | | | | |

IMPACTO POBLACIONAL



| CATEGORÍA | Niños y Niñas de 0-5 | | Adolescentes 13-17 | | Adultos 25-62 | | TOTAL | OTROS |
|---------------------------------|--|---|--------------------|---|-------------------|---|-------|-------|
| | VALOR | % | VALOR | % | VALOR | % | | |
| POR GRUPO ETARIO | | | | | | | | |
| | Niños y Niñas de 6-12 | 0 | Jóvenes 18-24 | 0 | 3ra Edad 65 y más | 0 | | 0 |
| POR CONDICIÓN DE VULNERABILIDAD | Mujer jefe de hogar | 0 | Victimas | 0 | | | | |
| | Población en condición de Discapacidad | 0 | Etnias | 0 | | | | |

ALCANCE TERRITORIAL

Personal de salud de EAPB, IPS, Coordinadores de salud pública capacitados en la Política de salud sexual y reproductiva, anticoncepción y doble protección con énfasis en la postergación del embarazo por Zika en articulación con MSPS en el municipio de Cúcuta. 72 Participantes.
 Formulación de propuesta para concurrencia (3 ESEs), propuesta formulada y capacitación en anticoncepción y doble protección con msp. 31 participantes. Asesoría a los coordinadores municipales : 35

OBSERVACIONES Y COMENTARIOS

PLAN DE DESARROLLO DEPARTAMENTAL 2016-2019 "UN NORTE PRODUCTIVO PARA TODOS"

| SUBPROGRAMA: | | 2.4.5.2 | Prevención y atención integral en salud sexual y reproductiva SSR desde un enfoque de derechos | | | | FINANCIACIÓN MILLONES DE \$ | | | | | | | | | | |
|-----------------|--|------------------|--|-----------------------------------|----------------|---------------------|-----------------------------|----------|--------------|---------|-----|--------------|-------|---------------|-------|---|---|
| META CUATRIENIO | | VALOR CUATRIENIO | VALOR ESPERADO ACUMULADO 30-JUN-2016 | VALOR FINAL ACUMULADO 30-JUN-2016 | % CUMPLIMIENTO | % AVANCE CUATRIENIO | PRESUPUESTADO / EJECUTADO | | | | | DEPARTAMENTO | | | |  | |
| | | | | | | | | | | | | NACIÓN | MPIOS | POS CONFLICTO | OTROS | | |
| | | | | | | | R PROPIOS | REGALÍAS | REGALÍAS CTI | CRÉDITO | SGP | | | | | | |
| 373 | Se contará con la Ruta de Atención Integral con Enfoque Intersectorial y Comunitario, hacia el logro de cambios conductuales, culturales y prácticas adecuadas en salud sexual y reproductivas | 100 | 0 | 0 | 0% | 0,0% | | | | | 30 | | | | | |  |
| | | | | | | | | | | 3,5 | | | | | | | |

IMPACTO POBLACIONAL



| POR GRUPO ETARIO | Niños y Niñas de 0-5 | 0 | Adolescentes 13-17 | 0 | Adultos 25-62 | 0 | TOTAL | 0 |
|---------------------------------|--|-----------------------|--------------------|---------------|---------------|-------------------|-------|---|
| | | Niños y Niñas de 6-12 | 0 | Jóvenes 18-24 | 0 | 3ra Edad 65 y más | | |
| POR CONDICIÓN DE VULNERABILIDAD | Mujer jefe de hogar | 0 | Victimas | 0 | | | | |
| | Población en condición de Discapacidad | 0 | Etnias | 0 | | | | |

ALCANCE TERRITORIAL

Personal de salud de EAPB, IPS, Coordinadores de salud pública capacitados en la Política de salud sexual y reproductiva, anticoncepción y doble protección con énfasis en la postergación del embarazo por Zika en articulación con MSPS en el municipio de Cúcuta. 72 Participantes. Formulación de propuesta para concurrencia (3 ESEs).

OBSERVACIONES Y COMENTARIOS

PLAN DE DESARROLLO DEPARTAMENTAL 2016-2019 "UN NORTE PRODUCTIVO PARA TODOS"

| SUBPROGRAMA: | | 2.4.5.2 | Prevención y atención integral en salud sexual y reproductiva SSR desde un enfoque de derechos | | | | FINANCIACIÓN MILLONES DE \$ | | | | | | | | | |
|--|---|--|--|-----------------------------------|----------------|---------------------|-----------------------------|----------|--------------|-------------------|-----|--------------|-------|---------------|-------|---|
| META CUATRIENIO | | VALOR CUATRIENIO | VALOR ESPERADO ACUMULADO 30-JUN-2016 | VALOR FINAL ACUMULADO 30-JUN-2016 | % CUMPLIMIENTO | % AVANCE CUATRIENIO | PRESUPUESTADO / EJECUTADO | | | | | DEPARTAMENTO | | | |  |
| | | | | | | | | | | | | NACIÓN | MPIOS | POS CONFLICTO | OTROS | |
| | | | | | | | R PROPIOS | REGALÍAS | REGALÍAS CTI | CRÉDITO | SGP | | | | | |
| 374 | El 50 % de los municipios implementara la Estrategia Mujeres, Individuo, Familia y Comunidad (MIFC) para mejorar la salud materna y neonatal. | 50 | 1,25 | 0 | 0,0% | 0,0% | | | | | 10 | | | | |  |
| | | | | | | | | | | | 5,5 | | | | | |
| IMPACTO POBLACIONAL | | | | | | | | | | | | | | | | |
| POR GRUPO ETARIO | | Niños y Niñas de 0-5 | | | 0 | Adolescentes 13-17 | | | 0 | Adultos 25-62 | | | 0 | TOTAL | 0 | |
| | | Niños y Niñas de 6-12 | | | 0 | Jóvenes 18-24 | | | 0 | 3ra Edad 65 y más | | | 0 | | | |
| POR CONDICIÓN DE VULNERABILIDAD | | Mujer jefe de hogar | | | 0 | Victimas | | | 0 | | | | | | | |
| | | Población en condición de Discapacidad | | | 0 | Etnias | | | 0 | | | | | | | |
| ALCANCE TERRITORIAL | | | | | | | | | | | | | | | | |
| Personal de salud de EAPB, IPS, Coordinadores de salud pública capacitados en la Política de salud sexual y reproductiva, anticoncepción y doble protección con énfasis en la postergación del embarazo por Zika en articulación con MSPS en el municipio de Cúcuta. 72 Participantes. Formulación de propuesta para concurrencia (3 ESEs). Jornada de formación en IVE: 59 participantes | | | | | | | | | | | | | | | | |
| OBSERVACIONES Y COMENTARIOS | | | | | | | | | | | | | | | | |

PLAN DE DESARROLLO DEPARTAMENTAL 2016-2019 "UN NORTE PRODUCTIVO PARA TODOS"

EJE TEMATICO

2.4 SALUD PARA LA PRODUCTIVIDAD

PROGRAMA

2.4.6 DIMENSIÓN VIDA SALUDABLE Y ENFERMEDADES TRANSMISIBLES.

INSTITUTO DEPARTAMENTAL DE SALUD DE NORTE DE SANTANDER

PLAN DE DESARROLLO DEPARTAMENTAL 2016-2019 "UN NORTE PRODUCTIVO PARA TODOS"

| SUBPROGRAMA: | | 2.4.6.1 | Enfermedades emergentes, reemergentes y desatendidas | | | | FINANCIACIÓN MILLONES DE \$ | | | | | | | | | | |
|-----------------|---|------------------|--|-----------------------------------|----------------|---------------------|-----------------------------|----------|--------------|---------|-----|--------|-------|---------------|-------|--|--|
| META CUATRIENIO | | VALOR CUATRIENIO | VALOR ESPERADO ACUMULADO 30-JUN-2016 | VALOR FINAL ACUMULADO 30-JUN-2016 | % CUMPLIMIENTO | % AVANCE CUATRIENIO | PRESUPUESTADO / EJECUTADO | | | | | | | | | | |
| | | | | | | | DEPARTAMENTO | | | | | NACIÓN | MPIOS | POS CONFLICTO | OTROS | | |
| | | | | | | | R PROPIOS | REGALÍAS | REGALÍAS CTI | CRÉDITO | SGP | | | | | | |
| 375 | Incrementar en un 26% la detección de casos de TB pulmonar a nivel departamental. | 70% | 25% | 14% | 56% | 20% | | | | 20 | | | | | | | |
| | | | | | | | | | | 20 | | | | | | | |



IMPACTO POBLACIONAL

| POR GRUPO ETARIO | | Niños y Niñas de 0-5 | 7 | Adolescentes 13-17 | 4 | Adultos 25-62 | 136 | TOTAL | 238 |
|---------------------------------|--|--|----|--------------------|----|-------------------|-----|-------|-----|
| | | Niños y Niñas de 6-12 | 6 | Jóvenes 18-24 | 12 | 3ra Edad 65 y más | 73 | | |
| POR CONDICIÓN DE VULNERABILIDAD | | Mujer jefe de hogar | 40 | Víctimas | 0 | | | | |
| | | Población en condición de Discapacidad | 0 | Etnias | 3 | | | | |

ALCANCE TERRITORIAL

Municipios de la subregion oriental, centro, norte, occidental, suroccidental, suroriental

OBSERVACIONES Y COMENTARIOS

Cada meta de cuatrienio tiene varias actividades, las cuales están contempladas en el PAS de TB de 2016, a cada una de ellas se le dió un valor porcentual anual, haciendose el corte a 30 de junio. El valor ejecutado es la suma del cumplimiento de cada actividad a la fecha de corte. Cabe resaltar que la mayoría de las actividades se han ejecutado después de junio.

PLAN DE DESARROLLO DEPARTAMENTAL 2016-2019 "UN NORTE PRODUCTIVO PARA TODOS"

| SUBPROGRAMA: | | 2.4.6.1 | Enfermedades emergentes, reemergentes y desatendidas | | | | FINANCIACIÓN MILLONES DE \$ | | | | | | | | | | |
|-----------------|---|------------------|--|-----------------------------------|----------------|---------------------|-----------------------------|----------|--------------|---------|-----|--------|-------|---------------|-------|--|--|
| META CUATRIENIO | | VALOR CUATRIENIO | VALOR ESPERADO ACUMULADO 30-JUN-2016 | VALOR FINAL ACUMULADO 30-JUN-2016 | % CUMPLIMIENTO | % AVANCE CUATRIENIO | PRESUPUESTADO / EJECUTADO | | | | | | | | | | |
| | | | | | | | DEPARTAMENTO | | | | | NACIÓN | MPIOS | POS CONFLICTO | OTROS | | |
| | | | | | | | R PROPIOS | REGALÍAS | REGALÍAS CTI | CRÉDITO | SGP | | | | | | |
| 376 | Incrementar en un 30% la captación de sintomático respiratorio a nivel Departamental. | 60 | 30 | 11 | 36,7% | 18,3% | | | | 20 | | | | | | | |
| | | | | | | | | | | 20 | | | | | | | |



IMPACTO POBLACIONAL

| POR GRUPO ETARIO | | Niños y Niñas de 0-5 | 7 | Adolescentes 13-17 | 4 | Adultos 25-62 | 137 | TOTAL | 242 |
|---------------------------------|--|--|----|--------------------|----|-------------------|-----|-------|-----|
| | | Niños y Niñas de 6-12 | 6 | Jóvenes 18-24 | 12 | 3ra Edad 65 y más | 76 | | |
| POR CONDICIÓN DE VULNERABILIDAD | | Mujer jefe de hogar | 40 | Victimas | | | | | |
| | | Población en condición de Discapacidad | 0 | Etnias | | | | | |

ALCANCE TERRITORIAL

Municipios de la subregion oriental, centro, norte, occidental, suroccidental,suroriental

OBSERVACIONES Y COMENTARIOS

Cada meta de cuatrienio tiene varias actividades, las cuales están contempladas en el PAS de TB de 2016, a cada una de ellas se le dio un valor porcentual anual, haciendose el corte a 30 de junio. El valor ejecutado es la suma del cumplimiento de cada actividad a la fecha de corte. la mayoría de las actividades se han ejecutado después de junio.

PLAN DE DESARROLLO DEPARTAMENTAL 2016-2019 "UN NORTE PRODUCTIVO PARA TODOS"

| SUBPROGRAMA: | | 2.4.6.1 | Enfermedades emergentes, reemergentes y desatendidas | | | | FINANCIACIÓN MILLONES DE \$ | | | | | | | | | | |
|-----------------|---|------------------|--|-----------------------------------|----------------|---------------------|-----------------------------|----------|--------------|---------|-----|--------|-------|---------------|-------|--|--|
| META CUATRIENIO | | VALOR CUATRIENIO | VALOR ESPERADO ACUMULADO 30-JUN-2016 | VALOR FINAL ACUMULADO 30-JUN-2016 | % CUMPLIMIENTO | % AVANCE CUATRIENIO | PRESUPUESTADO / EJECUTADO | | | | | | | | | | |
| | | | | | | | DEPARTAMENTO | | | | | NACIÓN | MPIOS | POS CONFLICTO | OTROS | | |
| | | | | | | | R PROPIOS | REGALÍAS | REGALÍAS CTI | CRÉDITO | SGP | | | | | | |
| 377 | Tasa de éxito terapéutico en casos pulmonares nuevos detectados con baciloscopia positiva superior al 85 %. | 85 | 84 | 33 | 39% | 38% | | | | 50 | 130 | | | | | | |
| | | | | | | | | | 16 | 48 | | | | | | | |



IMPACTO POBLACIONAL

| POR GRUPO ETARIO | | Niños y Niñas de 0-5 | 6 | Adolescentes 13-17 | 4 | Adultos 25-62 | 136 | TOTAL | 236 |
|---------------------------------|--|--|----|--------------------|----|-------------------|-----|-------|-----|
| | | Niños y Niñas de 6-12 | 5 | Jóvenes 18-24 | 12 | 3ra Edad 65 y más | 73 | | |
| POR CONDICIÓN DE VULNERABILIDAD | | Mujer jefe de hogar | 40 | Víctimas | 0 | | | | |
| | | Población en condición de Discapacidad | 1 | Etnias | 3 | | | | |


ALCANCE TERRITORIAL

| | | | | | | | | | |
|--|--|--|--|--|--|--|--|--|--|
| | | | | | | | | | |
|--|--|--|--|--|--|--|--|--|--|

OBSERVACIONES Y COMENTARIOS

| | | | | | | | | | |
|--|--|--|--|--|--|--|--|--|--|
| | | | | | | | | | |
|--|--|--|--|--|--|--|--|--|--|



PLAN DE DESARROLLO DEPARTAMENTAL 2016-2019 "UN NORTE PRODUCTIVO PARA TODOS"

| SUBPROGRAMA: | | 2.4.6.1 | Enfermedades emergentes, reemergentes y desatendidas | | | | FINANCIACIÓN MILLONES DE \$ | | | | | | | | |  |
|--|---|--|--|-----------------------------------|----------------|---------------------|-----------------------------|----------|--------------|-------------------|-----|--------|-------|---------------|-------|---|
| META CUATRIENIO | | VALOR CUATRIENIO | VALOR ESPERADO ACUMULADO 30-JUN-2016 | VALOR FINAL ACUMULADO 30-JUN-2016 | % CUMPLIMIENTO | % AVANCE CUATRIENIO | PRESUPUESTADO / EJECUTADO | | | | | NACIÓN | MPIOS | POS CONFLICTO | OTROS | |
| | | | | | | DEPARTAMENTO | | | | | | | | | | |
| | | | | | | | R PROPIOS | REGALÍAS | REGALÍAS CTI | CRÉDITO | SGP | | | | | |
| 378 | Se logra mantener la discapacidad severa por enfermedad de Hansen (Lepra) entre los casos nuevos hasta llegar a una tasa de 5,3 por 1.000.000 de habitantes con discapacidad grado 3. | 100 | 13 | 4 | 30,8% | 4,0% | | | | | 50 | 130 | | | | |
| | | | | | | | | | | 15 | 48 | | | | | |
| IMPACTO POBLACIONAL | | | | | | | | | | | | | | | | |
| POR GRUPO ETARIO | | Niños y Niñas de 0-5 | | | 0 | Adolescentes 13-17 | | | 0 | Adultos 25-62 | | | 16 | TOTAL | 23 | |
| | | Niños y Niñas de 6-12 | | | 1 | Jóvenes 18-24 | | | 1 | 3ra Edad 65 y más | | | 5 | | | |
| POR CONDICIÓN DE VULNERABILIDAD | | Mujer jefe de hogar | | | 0 | Victimas | | | 0 | | | | | | | |
| | | Población en condición de Discapacidad | | | 1 | Etnias | | | 0 | | | | | | | |
| ALCANCE TERRITORIAL | | | | | | | | | | | | | | | | |
| <p>Distribución y supervisión de medicamentos para toda la red de prestación de servicios. Evaluación de la atención integral del paciente de Lepra, gestión del programa, sistema de información, a personal de salud de IPS y EPS en los Municipios del departamento. Capacitación a Municipio del Departamento con el Apoyo de entes Nacionales: Asociación Alemana. Reducción de la prevalencia de Lepra a un (1) caso por 10.000 habitantes a nivel departamental. Reducción de los casos diagnosticados con discapacidad grado 2. Ajuste y verificación del Libro de pacientes de Lepra de acuerdo a lineamientos recibidos en visita del MSPS.</p> <p>Fortalecimiento de la Estrategia de Rehabilitación Basada en Comunidad mediante reunión con pacientes Líderes para promover la creación entre las personas afectadas por lepra de coaliciones y fomentar la integración de sus miembros con otras organizaciones de base comunitaria, así como promover la inclusión social, a través del abordaje de todas las formas de discriminación y estigma.</p> <p>Difusión de las acciones y actividades para el fortalecimiento del programa en el marco de los pilares y componentes de la Estrategia Post 2015 dirigido a Coordinadores de Salud Pública del Departamento. Evaluación a IPS del Municipio de Cúcuta y El Zulia basada en la Estrategia de Eliminación de la Lepra, promovida por OMS con el fin Mantener un buen registro de todas las actividades y monitorear el progreso hacia la eliminación.</p> | | | | | | | | | | | | | | | | |
| OBSERVACIONES Y COMENTARIOS | | | | | | | | | | | | | | | | |
| <p>En Norte de Santander existen 3 asociaciones de pacientes de Lepra conformadas en el departamento en los Municipios de Cucutilla, Cúcuta y El Tarra, con el fin de fortalecer la participación de los afectados por lepra en los comités de rehabilitación local y regional y nacional, para realizar actividades de sensibilización sobre la lepra, para disminuir su estigma, adelantadas por los mismos afectados en diferentes instancias, apoyar los afectados en actividades de búsqueda de casos nuevos de lepra y en charlas de prevención de discapacidad y realizar reuniones periódicas de los afectados de la para compartir espacios culturales, como la danza y la música.. En el año 2016 la asociación alemana en conjunto con el IDS ha apoyado 11 proyectos de microempresa con el fin de fomentar el desarrollo laboral de los pacientes.</p> | | | | | | | | | | | | | | | | |

PLAN DE DESARROLLO DEPARTAMENTAL 2016-2019 "UN NORTE PRODUCTIVO PARA TODOS"



| SUBPROGRAMA: | | 2.4.6.1 | Enfermedades emergentes, reemergentes y desatendidas | | | | | | | | | | | | | | | | | | | | | | | | |
|------------------------------------|--|---|--|--------------------|---------------------|-----------------------------|-------------------|--------------|---------|-------|--------|------|---------------|-------|--|--|--|--|--|--|--|--|--|--|--|--|--|
| META CUATRIENIO | VALOR CUATRIENIO | VALOR ESPERADO ACUMULADO 30-JUN-2016 | VALOR FINAL ACUMULADO 30-JUN-2016 | % CUMPLIMIENTO | % AVANCE CUATRIENIO | FINANCIACIÓN MILLONES DE \$ | | | | | | | | | | | | | | | | | | | | | |
| | | | | | | PRESUPUESTADO / EJECUTADO | | | | | | | | | | | | | | | | | | | | | |
| | | | | | | DEPARTAMENTO | | | | | NACIÓN | MPIO | POS CONFLICTO | OTROS | | | | | | | | | | | | | |
| | | | | | | R PROPIOS | REGALÍAS | REGALÍAS CTI | CRÉDITO | SGP | | | | | | | | | | | | | | | | | |
| 379 | | Se implementa la vigilancia a los programas de prevención y control de las infecciones Asociadas a la atención en Salud- IAAS y a la resistencia antimicrobiana en el 100% de las instituciones de alta y mediana complejidad del Departamento. | 100 | | | #;DIV/0! | 0,0% | | | | | | | 40 | | | | | | | | | | | | | |
| IMPACTO POBLACIONAL | | | | | | | | | | | | | | | | | | | | | | | | | | | |
| POR GRUPO ETÁRIO | Niños y Niñas de 0-5 | | | Adolescentes 13-17 | | | Adultos 25-62 | | | TOTAL | 0 | | | | | | | | | | | | | | | | |
| | Niños y Niñas de 6-12 | | | Jóvenes 18-24 | | | 3ra Edad 65 y más | | | | | | | | | | | | | | | | | | | | |
| POR CONDICIÓN DE VULNERABILIDAD | Mujer jefe de hogar | | | Víctimas | | | | | | | | | | | | | | | | | | | | | | | |
| | Población en condición de Discapacidad | | | Etnias | | | | | | | | | | | | | | | | | | | | | | | |
| ALCANCE TERRITORIAL | | | | | | | | | | | | | | | | | | | | | | | | | | | |
| OBSERVACIONES Y COMENTARIOS | | | | | | | | | | | | | | | | | | | | | | | | | | | |

PLAN DE DESARROLLO DEPARTAMENTAL 2016-2019 "UN NORTE PRODUCTIVO PARA TODOS"


| SUBPROGRAMA: | | 2.4.6.2 | Enfermedades inmunoprevenibles | | | | | | | | | | | | | | | | | | | |
|---|---|--|-----------------------------------|----------------|---------------------|-----------------------------|----------|-------------------|---------|-----|--------|--------|---------------|-------|--|---|--|--|--|--|--|---|
| META CUATRIENIO | VALOR CUATRIENIO | VALOR ESPERADO ACUMULADO 30-JUN-2016 | VALOR FINAL ACUMULADO 30-JUN-2016 | % CUMPLIMIENTO | % AVANCE CUATRIENIO | FINANCIACIÓN MILLONES DE \$ | | | | | | | | | |  | | | | | | |
| | | | | | | PRESUPUESTADO / EJECUTADO | | | | | | | | | | | | | | | | |
| | | | | | | DEPARTAMENTO | | | | | NACIÓN | MPIO | POS CONFLICTO | OTROS | | | | | | | | |
| | | | | | | R PROPIOS | REGALÍAS | REGALÍAS CTI | CRÉDITO | SGP | | | | | | | | | | | | |
| 380 | Mantener en el 95% o más de cobertura en todos los biológicos que hacen parte del esquema nacional, en la poblaciones objeto del programa | 95% | 48% | 48% | 100% | 50% | | | | | | | 30 | | | | | | | | |  |
| | | | | | | | | | | | | | 46 | | | | | | | | | |
| IMPACTO POBLACIONAL | | | | | | | | | | | | | | | | | | | | | | |
| POR GRUPO ETARIO | | Niños y Niñas de 0-5 | | 29430 | Adolescentes 13-17 | | 0 | Adultos 25-62 | | 0 | TOTAL | 29.430 | | | | | | | | | | |
| | | Niños y Niñas de 6-12 | | 0 | Jóvenes 18-24 | | 0 | 3ra Edad 65 y más | | 0 | | | | | | | | | | | | |
| POR CONDICIÓN DE VULNERABILIDAD | | Mujer jefe de hogar | | 0 | Victimas | | 0 | | | | | | | | | | | | | | | |
| | | Población en condición de Discapacidad | | 0 | Etnias | | 0 | | | | | | | | | | | | | | | |
| ALCANCE TERRITORIAL | | | | | | | | | | | | | | | | | | | | | | |
| En los cuarenta municipios del departamento | | | | | | | | | | | | | | | | | | | | | | |
| OBSERVACIONES Y COMENTARIOS | | | | | | | | | | | | | | | | | | | | | | |
| Articulacion con los aliados estrategicos del PAI. Aooovo por parte de la oestora del Deoartamento. | | | | | | | | | | | | | | | | | | | | | | |

INSTITUTO DEPARTAMENTAL DE SALUD DE NORTE DE SANTANDER

PLAN DE DESARROLLO DEPARTAMENTAL 2016-2019 "UN NORTE PRODUCTIVO PARA TODOS"

| SUBPROGRAMA: | | 2.4.6.2 | Enfermedades inmunoprevenibles | | | | FINANCIACIÓN MILLONES DE \$ | | | | | | | | | | | |
|---------------------------------|---|--|--------------------------------------|-----------------------------------|----------------|---------------------|-----------------------------|--------------|---------|-------------------|--------|---|------|---------------|-------|--|--|---|
| META CUATRIENIO | | VALOR CUATRIENIO | VALOR ESPERADO ACUMULADO 30-JUN-2016 | VALOR FINAL ACUMULADO 30-JUN-2016 | % CUMPLIMIENTO | % AVANCE CUATRIENIO | PRESUPUESTADO / EJECUTADO | | | | |  | | | | | | |
| | | | | | | DEPARTAMENTO | | | | | NACIÓN | | MPIO | POS CONFLICTO | OTROS | | | |
| | | | | | | R PROPIOS | REGALÍAS | REGALÍAS CTI | CRÉDITO | SGP | | | | | | | | |
| 381 | El 100% IPS vacunadoras de la red pública y privada contarán con el sistema de información nominal funcionando. | 100% | 25% | 0 | 0,0% | 0,0% | | | | | 30 | | | | | | |  |
| | | | | | | | | | | 0 | | | | | | | | |
| IMPACTO POBLACIONAL | | | | | | | | | | | | | | | | | | |
| POR GRUPO ETARIO | | Niños y Niñas de 0-5 | | | 0 | Adolescentes 13-17 | | | 0 | Adultos 25-62 | | | 0 | TOTAL | 0 | | | |
| | | Niños y Niñas de 6-12 | | | 0 | Jóvenes 18-24 | | | 0 | 3ra Edad 65 y más | | | 0 | | | | | |
| POR CONDICIÓN DE VULNERABILIDAD | | Mujer jefe de hogar | | | 0 | Victimas | | | 0 | | | | | | | | | |
| | | Población en condición de Discapacidad | | | 0 | Etnias | | | 0 | | | | | | | | | |
| ALCANCE TERRITORIAL | | | | | | | | | | | | | | | | | | |
| OBSERVACIONES Y COMENTARIOS | | | | | | | | | | | | | | | | | | |

PLAN DE DESARROLLO DEPARTAMENTAL 2016-2019 "UN NORTE PRODUCTIVO PARA TODOS"

| SUBPROGRAMA: | | 2.4.6.3 | Enfermedades endo-epidémicas | | | | FINANCIACIÓN MILLONES DE \$ | | | | | | | | | | |
|-----------------|--|------------------|--------------------------------------|-----------------------------------|----------------|---------------------|-----------------------------|----------|--------------|---------|-------|--------------|-------|---------------|-------|---|--|
| META CUATRIENIO | | VALOR CUATRIENIO | VALOR ESPERADO ACUMULADO 30-JUN-2016 | VALOR FINAL ACUMULADO 30-JUN-2016 | % CUMPLIMIENTO | % AVANCE CUATRIENIO | PRESUPUESTADO / EJECUTADO | | | | | DEPARTAMENTO | | | |  | |
| | | | | | | | | | | | | | | | | | |
| | | | | | | | R PROPIOS | REGALÍAS | REGALÍAS CTI | CRÉDITO | SGP | NACIÓN | MPIOS | POS CONFLICTO | OTROS | | |
| 382 | Se ha formulado la política pública Departamental EGI - estrategia de gestión integrada para la promoción de la salud, prevención, vigilancia control de las ETV e implementado en el 25% de los municipios del Departamento | 5 | 2,5 | 2,5 | 100,0% | 50,0% | | | | | 315 | | | | | | |
| | | | | | | | | | | | 1.641 | | | | | | |

IMPACTO POBLACIONAL


| POR GRUPO ETARIO | | Niños y Niñas de 0-5 | 9227 | Adolescentes 13-17 | 10122 | Adultos 25-62 | 282442 | TOTAL | 327.627 |
|---------------------------------|--|--|-------|--------------------|-------|-------------------|--------|-------|---------|
| | | Niños y Niñas de 6-12 | 9472 | Jóvenes 18-24 | 8836 | 3ra Edad 65 y más | 7528 | | |
| POR CONDICIÓN DE VULNERABILIDAD | | Mujer jefe de hogar | 0 | Victimas | 0 | | | | |
| | | Población en condición de Discapacidad | 57339 | Etnias | 0 | | | | |

ALCANCE TERRITORIAL



Se inicia el proceso de construcción de la EGI.
 Se inicia el proceso de monitoreo a las IPS para verificar adherencia de guías y protocolos.
 se realiza las acciones de control adulto con equipo pesado(44,031) y potatil(9,208), control de la larva con aplicación de larvicidas(abate 10.810 y dimilin, 3989), biolarvicidas (bectovac) y siembra de peces().
 Se visitaron las IPS de Agua Clara, Puerto Santander, Sardinata, Pamplona, Bochalema, Durania, Silos, Mutiscua y Pamplona.

OBSERVACIONES Y COMENTARIOS

PLAN DE DESARROLLO DEPARTAMENTAL 2016-2019 "UN NORTE PRODUCTIVO PARA TODOS"

| SUBPROGRAMA: | | 2.4.6.3 | | Enfermedades endo-epidémicas | | | | | | | | | | | | | | | | | |
|-----------------------------|--|--|--------------------------------------|-----------------------------------|--------------------|---------------------|-----------------------------|-------------------|--|--|--|-----------|----------|--------------|---------|-----|---|--------|------|---------------|-------|
| META CUATRIENIO | | VALOR CUATRIENIO | VALOR ESPERADO ACUMULADO 30-JUN-2016 | VALOR FINAL ACUMULADO 30-JUN-2016 | % CUMPLIMIENTO | % AVANCE CUATRIENIO | FINANCIACIÓN MILLONES DE \$ | | | | | | | | | |  | | | | |
| | | | | | | | PRESUPUESTADO / EJECUTADO | | | | | | | | | | | NACIÓN | MPIO | POS CONFLICTO | OTROS |
| | | | | | | | DEPARTAMENTO | | | | | R PROPIOS | REGALÍAS | REGALÍAS CTI | CRÉDITO | SGP | | | | | |
| | | | | | | | | | | | | | | | | | | | | | |
| 383 | Se ha formulado la política pública Departamental EGI -Estrategia de Gestión Integrada para la Promoción de la salud, prevención, vigilancia y control de las zoonosis e implementado en el 60% de los municipios del Departamento | 100 | 1 | 1 | 100.0% | 1.0% | | | | | | 125 | | | | | | | | | |
| | | | | | | | | | | | | 10 | | | | | | | | | |
| IMPACTO POBLACIONAL | | | | | | | | | | | | | | | | | | | | | |
| | POR GRUPO ETARIO | Niños y Niñas de 0-5 | | | Adolescentes 13-17 | | | Adultos 25-62 | | | | | | | TOTAL | 0 | | | | | |
| | | Niños y Niñas de 6-12 | | | Jóvenes 18-24 | | | 3ra Edad 65 y más | | | | | | | | | | | | | |
| | POR CONDICIÓN DE VULNERABILIDAD | Mujer jefe de hogar | | | Victimas | | | | | | | | | | | | | | | | |
| | | Población en condición de Discapacidad | | | Etnias | | | | | | | | | | | | | | | | |
| ALCANCE TERRITORIAL | | | | | | | | | | | | | | | | | | | | | |
| | | | | | | | | | | | | | | | | | | | | | |
| OBSERVACIONES Y COMENTARIOS | | | | | | | | | | | | | | | | | | | | | |
| | | | | | | | | | | | | | | | | | | | | | |

PLAN DE DESARROLLO DEPARTAMENTAL 2016-2019 "UN NORTE PRODUCTIVO PARA TODOS"

| SUBPROGRAMA: | | 2.4.6.3 | Enfermedades endo-epidémicas | | | | | | | | | | | | | | | |
|---------------------------------|---|--|--------------------------------------|-----------------------------------|--------------------|---------------------|-----------------------------|-------------------|---------|-----|-------|--------|-------|---------------|-------|--|---|---|
| META CUATRIENIO | | VALOR CUATRIENIO | VALOR ESPERADO ACUMULADO 30-JUN-2016 | VALOR FINAL ACUMULADO 30-JUN-2016 | % CUMPLIMIENTO | % AVANCE CUATRIENIO | FINANCIACIÓN MILLONES DE \$ | | | | | | | | | | |  |
| | | | | | | | PRESUPUESTADO / EJECUTADO | | | | | | | | | | | |
| | | | | | | | DEPARTAMENTO | | | | | NACIÓN | MPIOS | POS CONFLICTO | OTROS | | | |
| | | | | | | R PROPIOS | REGALÍAS | REGALÍAS CTI | CRÉDITO | SGP | | | | | | | | |
| 384 | Se fortalece en un 100% el componente de inteligencia epidemiológica (100% en los 40 municipios y 100% en los puestos centinelas activos), como parte de la estrategia de gestión integrada EGI en el laboratorio de salud pública. | 100 | 5 | 0 | 0,0% | 0,0% | | | | | 125 | | | | | |  | |
| IMPACTO POBLACIONAL | | | | | | | | | | | | | | | | | | |
| POR GRUPO ETARIO | | Niños y Niñas de 0-5 | | | Adolescentes 13-17 | | | Adultos 25-62 | | | TOTAL | | 0 | | | | | |
| | | Niños y Niñas de 6-12 | | | Jóvenes 18-24 | | | 3ra Edad 65 y más | | | | | | | | | | |
| POR CONDICIÓN DE VULNERABILIDAD | | Mujer jefe de hogar | | | Victimas | | | | | | | | | | | | | |
| | | Población en condición de Discapacidad | | | Etnias | | | | | | | | | | | | | |
| ALCANCE TERRITORIAL | | | | | | | | | | | | | | | | | | |
| OBSERVACIONES Y COMENTARIOS | | | | | | | | | | | | | | | | | | |

PLAN DE DESARROLLO DEPARTAMENTAL 2016-2019 "UN NORTE PRODUCTIVO PARA TODOS"

| SUBPROGRAMA: | | 2.4.6.3 | Enfermedades endo-epidémicas | | | | FINANCIACIÓN MILLONES DE \$ | | | | | | | |
|-----------------|--|------------------|--------------------------------------|-----------------------------------|----------------|---------------------|-----------------------------|--------------|---------|-----|--------|-------|---------------|-------|
| META CUATRIENIO | | VALOR CUATRIENIO | VALOR ESPERADO ACUMULADO 30-JUN-2016 | VALOR FINAL ACUMULADO 30-JUN-2016 | % CUMPLIMIENTO | % AVANCE CUATRIENIO | PRESUPUESTADO / EJECUTADO | | | | | | | |
| | | | | | | DEPARTAMENTO | | | | | NACIÓN | MPIOS | POS CONFLICTO | OTROS |
| | | | | | | R PROPIOS | REGALÍAS | REGALÍAS CTI | CRÉDITO | SGP | | | | |
| 385 | Se logra la interrupción de la transmisión del tripanosoma cruzi por el Rhodnius prolixus (Chagas) vector domiciliado en 13 de los municipios endémicos. | 13 | | | #¡DIV/0! | 0,0% | | | | 125 | | | | |
| | | | | | | | | | 703 | | | | | |



IMPACTO POBLACIONAL

| POR GRUPO ETARIO | Niños y Niñas de 0-5 | | Adolescentes 13-17 | | Adultos 25-62 | | TOTAL | 0 |
|---------------------------------|--|--|--------------------|--|-------------------|--|-------|---|
| | Niños y Niñas de 6-12 | | Jóvenes 18-24 | | 3ra Edad 65 y más | | | |
| POR CONDICIÓN DE VULNERABILIDAD | Mujer jefe de hogar | | Victimas | | | | | |
| | Población en condición de Discapacidad | | Etnias | | | | | |
| | | | | | | | | |

ALCANCE TERRITORIAL

| | | | | | | | | | |
|--|--|--|--|--|--|--|--|--|--|
| | | | | | | | | | |
|--|--|--|--|--|--|--|--|--|--|

OBSERVACIONES Y COMENTARIOS

| | | | | | | | | | |
|--|--|--|--|--|--|--|--|--|--|
| | | | | | | | | | |
|--|--|--|--|--|--|--|--|--|--|



EJE TEMÁTICO

2.4 SALUD PARA LA PRODUCTIVIDAD

PROGRAMA

2.4.7 DIMENSIÓN SALUD PÚBLICA EN EMERGENCIAS Y DESASTRES

PLAN DE DESARROLLO DEPARTAMENTAL 2016-2019 "UN NORTE PRODUCTIVO PARA TODOS"

| SUBPROGRAMA: | | 2.4.7.1. | Gestión integral de riesgos en emergencias y desastres | | | | FINANCIACIÓN MILLONES DE \$ | | | | | | | | | |
|-----------------|--|------------------|--|-----------------------------------|----------------|---------------------|-----------------------------|----------|--------------|---------|-----|--------|-------|---------------|-------|----|
| META CUATRIENIO | | VALOR CUATRIENIO | VALOR ESPERADO ACUMULADO 30-JUN-2016 | VALOR FINAL ACUMULADO 30-JUN-2016 | % CUMPLIMIENTO | % AVANCE CUATRIENIO | PRESUPUESTADO / EJECUTADO | | | | | | | | | |
| | | | | | | | DEPARTAMENTO | | | | | NACIÓN | MPIOS | POS CONFLICTO | OTROS | |
| | | | | | | | R PROPIOS | REGALÍAS | REGALÍAS CTI | CRÉDITO | SGP | | | | | |
| 386 | Realizar en el 100% de los municipios el seguimiento y evaluación de la implementación del Plan Municipal de Gestión Integral del Riesgo de desastres. | 40 | 5 | 5 | 100,0% | 12,5% | | | | | | | | | | 63 |



IMPACTO POBLACIONAL

| POR GRUPO ETARIO | Niños y Niñas de 0-5 | | Adolescentes 13-17 | | Adultos 25-62 | | TOTAL | 0 |
|---------------------------------|--|--|--------------------|--|-------------------|--|-------|---|
| | Niños y Niñas de 6-12 | | Jóvenes 18-24 | | 3ra Edad 65 y más | | | |
| POR CONDICIÓN DE VULNERABILIDAD | Mujer jefe de hogar | | Víctimas | | | | | |
| | Población en condición de Discapacidad | | Etnias | | | | | |
| | | | | | | | | |

ALCANCE TERRITORIAL

| | | | | | | | | | |
|--|--|--|--|--|--|--|--|--|--|
| | | | | | | | | | |
|--|--|--|--|--|--|--|--|--|--|

OBSERVACIONES Y COMENTARIOS

| | | | | | | | | | |
|--|--|--|--|--|--|--|--|--|--|
| | | | | | | | | | |
|--|--|--|--|--|--|--|--|--|--|

PLAN DE DESARROLLO DEPARTAMENTAL 2016-2019 "UN NORTE PRODUCTIVO PARA TODOS"

| SUBPROGRAMA: | | 2.4.7.1. | Gestión integral de riesgos en emergencias y desastres | | | | FINANCIACIÓN MILLONES DE \$ | | | | | | | | | |
|-----------------|---|------------------|--|-----------------------------------|----------------|---------------------|-----------------------------|----------|--------------|---------|-----|--------|-------|---------------|-------|----|
| META CUATRIENIO | | VALOR CUATRIENIO | VALOR ESPERADO ACUMULADO 30-JUN-2016 | VALOR FINAL ACUMULADO 30-JUN-2016 | % CUMPLIMIENTO | % AVANCE CUATRIENIO | PRESUPUESTADO / EJECUTADO | | | | | | | | | |
| | | | | | | | DEPARTAMENTO | | | | | NACIÓN | MPIOS | POS CONFLICTO | OTROS | |
| | | | | | | | R PROPIOS | REGALÍAS | REGALÍAS CTI | CRÉDITO | SGP | | | | | |
| 387 | Realizar en un 100% el seguimiento en los 3 Municipios con paso fronterizo (Cúcuta, Villa del Rosario, Puerto Santander) en la aplicabilidad del reglamento sanitario internacional 2005. | 40 | 5 | 5 | 100,0% | 12,5% | | | | | | | | | | 63 |



IMPACTO POBLACIONAL

| POR GRUPO ETARIO | Niños y Niñas de 0-5 | | Adolescentes 13-17 | | Adultos 25-62 | | TOTAL | 0 |
|---------------------------------|--|--|--------------------|--|-------------------|--|-------|---|
| | Niños y Niñas de 6-12 | | Jóvenes 18-24 | | 3ra Edad 65 y más | | | |
| POR CONDICIÓN DE VULNERABILIDAD | Mujer jefe de hogar | | Víctimas | | | | | |
| | Población en condición de Discapacidad | | Etnias | | | | | |
| | | | | | | | | |



ALCANCE TERRITORIAL

| | | | | | | | | | |
|--|--|--|--|--|--|--|--|--|--|
| | | | | | | | | | |
|--|--|--|--|--|--|--|--|--|--|

OBSERVACIONES Y COMENTARIOS

| | | | | | | | | | |
|--|--|--|--|--|--|--|--|--|--|
| | | | | | | | | | |
|--|--|--|--|--|--|--|--|--|--|

PLAN DE DESARROLLO DEPARTAMENTAL 2016-2019 "UN NORTE PRODUCTIVO PARA TODOS"

| SUBPROGRAMA: | | 2.4.7.1. | Gestión integral de riesgos en emergencias y desastres | | | | FINANCIACIÓN MILLONES DE \$ | | | | | | | |  | | | |
|-----------------|---|------------------|--|-----------------------------------|----------------|---------------------|-----------------------------|----------|--------------|---------|-----|--------|-------|---------------|---|-------|----|---|
| META CUATRIENIO | | VALOR CUATRIENIO | VALOR ESPERADO ACUMULADO 30-JUN-2016 | VALOR FINAL ACUMULADO 30-JUN-2016 | % CUMPLIMIENTO | % AVANCE CUATRIENIO | PRESUPUESTADO / EJECUTADO | | | | | | | | | | | |
| | | | | | | | DEPARTAMENTO | | | | | NACIÓN | MPIOS | POS CONFLICTO | | OTROS | | |
| | | | | | | | R PROPIOS | REGALÍAS | REGALÍAS CTI | CRÉDITO | SGP | | | | | | | |
| 388 | Realizar en el 100% de las ESEs del departamento el seguimiento y evaluación de la implementación del Plan de Gestión Integral del Riesgo de desastres. | 16 | 4 | 4 | 100,0% | 25,0% | | | | | | | | | | | 63 |  |

IMPACTO POBLACIONAL

| POR GRUPO ETARIO | Niños y Niñas de 0-5 | | Adolescentes 13-17 | | Adultos 25-62 | | TOTAL | 0 |
|---------------------------------|--|--|--------------------|--|-------------------|--|-------|---|
| | Niños y Niñas de 6-12 | | Jóvenes 18-24 | | 3ra Edad 65 y más | | | |
| POR CONDICIÓN DE VULNERABILIDAD | Mujer jefe de hogar | | Victimas | | | | | |
| | Población en condición de Discapacidad | | Etnias | | | | | |
| | | | | | | | | |

ALCANCE TERRITORIAL

| | | | | | | | | | |
|--|--|--|--|--|--|--|--|--|--|
| | | | | | | | | | |
|--|--|--|--|--|--|--|--|--|--|

OBSERVACIONES Y COMENTARIOS

| | | | | | | | | | |
|--|--|--|--|--|--|--|--|--|--|
| | | | | | | | | | |
|--|--|--|--|--|--|--|--|--|--|

PLAN DE DESARROLLO DEPARTAMENTAL 2016-2019 "UN NORTE PRODUCTIVO PARA TODOS"

| SUBPROGRAMA: | | 2.4.7.1. | Gestión integral de riesgos en emergencias y desastres | | | | FINANCIACIÓN MILLONES DE \$ | | | | | | | | | |
|-----------------|---|------------------|--|-----------------------------------|----------------|---------------------|-----------------------------|----------|--------------|---------|-----|--------|-------|---------------|-------|----|
| META CUATRIENIO | | VALOR CUATRIENIO | VALOR ESPERADO ACUMULADO 30-JUN-2016 | VALOR FINAL ACUMULADO 30-JUN-2016 | % CUMPLIMIENTO | % AVANCE CUATRIENIO | PRESUPUESTADO / EJECUTADO | | | | | | | | | |
| | | | | | | | DEPARTAMENTO | | | | | NACIÓN | MPIOS | POS CONFLICTO | OTROS | |
| | | | | | | | R PROPIOS | REGALÍAS | REGALÍAS CTI | CRÉDITO | SGP | | | | | |
| 389 | Seguimiento a la red hospitalaria de la capacidad instalada de hemoderivados y la referencia en un 80% de suministros de sangre y componentes sanguíneos seguros y activar alerta al laboratorio departamental. | 80 | 5 | 5 | 100,0% | 6,3% | | | | | | | | | | 62 |



IMPACTO POBLACIONAL

| POR GRUPO ETARIO | Niños y Niñas de 0-5 | | Adolescentes 13-17 | | Adultos 25-62 | | TOTAL | 0 |
|---------------------------------|--|--|--------------------|--|-------------------|--|-------|---|
| | Niños y Niñas de 6-12 | | Jóvenes 18-24 | | 3ra Edad 65 y más | | | |
| POR CONDICIÓN DE VULNERABILIDAD | Mujer jefe de hogar | | Victimas | | | | | |
| | Población en condición de Discapacidad | | Etnias | | | | | |
| | | | | | | | | |

ALCANCE TERRITORIAL

| | | | | | | | | | |
|--|--|--|--|--|--|--|--|--|--|
| | | | | | | | | | |
|--|--|--|--|--|--|--|--|--|--|

OBSERVACIONES Y COMENTARIOS

| | | | | | | | | | |
|--|--|--|--|--|--|--|--|--|--|
| | | | | | | | | | |
|--|--|--|--|--|--|--|--|--|--|

PLAN DE DESARROLLO DEPARTAMENTAL 2016-2019 "UN NORTE PRODUCTIVO PARA TODOS"

| | | | | | | | | | | | | | | | | | | |
|------------------------|------------------|--------------------------------------|---|----------------|---------------------|-----------------------------|----------|--------------|---------|-----|--------|-------|---------------|-------|--|--|--|----|
| SUBPROGRAMA: | | 2.4.7.2 | Respuesta en salud ante situaciones de urgencia, emergencias en salud y desastres. | | | | | | | | | | | | | | | |
| META CUATRIENIO | VALOR CUATRIENIO | VALOR ESPERADO ACUMULADO 30-JUN-2016 | VALOR FINAL ACUMULADO 30-JUN-2016 | % CUMPLIMIENTO | % AVANCE CUATRIENIO | FINANCIACIÓN MILLONES DE \$ | | | | | | | | | | | | |
| | | | | | | PRESUPUESTADO / EJECUTADO | | | | | | | | | | | | |
| | | | | | | DEPARTAMENTO | | | | | NACIÓN | MPIOS | POS CONFLICTO | OTROS | | | | |
| | | | | | | R PROPIOS | REGALÍAS | REGALÍAS CTI | CRÉDITO | SGP | | | | | | | | |
| 390 | 80 | 5 | 5 | 100,0% | 6,3% | | | | | | | | | | | | | 62 |



IMPACTO POBLACIONAL

| | | | | | | | | |
|---------------------------------|--|--|--------------------|--|-------------------|--|-------|---|
| POR GRUPO ETARIO | Niños y Niñas de 0-5 | | Adolescentes 13-17 | | Adultos 25-62 | | TOTAL | 0 |
| | Niños y Niñas de 6-12 | | Jóvenes 18-24 | | 3ra Edad 65 y más | | | |
| POR CONDICIÓN DE VULNERABILIDAD | Mujer jefe de hogar | | Victimas | | | | | |
| | Población en condición de Discapacidad | | Etnias | | | | | |

ALCANCE TERRITORIAL

| | | | | | | | | |
|--|--|--|--|--|--|--|--|--|
| | | | | | | | | |
|--|--|--|--|--|--|--|--|--|

OBSERVACIONES Y COMENTARIOS

| | | | | | | | | |
|--|--|--|--|--|--|--|--|--|
| | | | | | | | | |
|--|--|--|--|--|--|--|--|--|



EJE TEMÁTICO

2.4 SALUD PARA LA PRODUCTIVIDAD

PROGRAMA

2.4.8 DIMENSIÓN SALUD Y AMBITO LABORAL

PLAN DE DESARROLLO DEPARTAMENTAL 2016-2019 "UN NORTE PRODUCTIVO PARA TODOS"

| SUBPROGRAMA: | | 2.4.8.1 | Seguridad y salud en el trabajo | | | | FINANCIACIÓN MILLONES DE \$ | | | | | | | | | |
|-----------------|---|------------------|--------------------------------------|-----------------------------------|----------------|---------------------|-----------------------------|----------|--------------|---------|-----|--------|-------|---------------|-------|----|
| META CUATRIENIO | | VALOR CUATRIENIO | VALOR ESPERADO ACUMULADO 30-JUN-2016 | VALOR FINAL ACUMULADO 30-JUN-2016 | % CUMPLIMIENTO | % AVANCE CUATRIENIO | PRESUPUESTADO / EJECUTADO | | | | | | | | | |
| | | | | | | | DEPARTAMENTO | | | | | NACIÓN | MPIOS | POS CONFLICTO | OTROS | |
| | | | | | | | R PROPIOS | REGALÍAS | REGALÍAS CTI | CRÉDITO | SGP | | | | | |
| 391 | Se logra fortalecer en por lo menos el 60% de los Municipios las instancias de gestión intersectorial | 60 | 5 | 1,24 | 24,8% | 2,1% | | | | | 25 | | | | | 55 |
| | | | | | | | | | | 7,4 | | | | | | |



IMPACTO POBLACIONAL

| POR GRUPO ETARIO | | Niños y Niñas de 0-5 | 0 | Adolescentes 13-17 | 0 | Adultos 25-62 | 0 | TOTAL | 0 |
|---------------------------------|--|--|---|--------------------|---|-------------------|---|-------|---|
| | | Niños y Niñas de 6-12 | 0 | Jóvenes 18-24 | 0 | 3ra Edad 65 y más | 0 | | |
| POR CONDICIÓN DE VULNERABILIDAD | | Mujer jefe de hogar | 0 | Victimas | 0 | | 0 | | |
| | | Población en condición de Discapacidad | 0 | Etnias | 0 | | 0 | | |

ALCANCE TERRITORIAL

Municipios con acompañamiento técnico en la dimensión de salud y ámbito laboral. Socialización con los 5 municipios que cuentan con oficina territorial los lineamientos para la conformación del comité
 Se realizan acciones de vigilancia y control en establecimiento de comercio en 15 municipios (Abrego, Bucarasica, Chinacota, Convencion, El zulia, Los patios, Lourdes, Ocana, Pamplona, Salazar, Santiago, Sardinata, Tibu, Villa caro y Villa del rosario)
 Se evalúan problemática de factores de riesgos y actividad económica dejando como principal la agricultura en los municipios de Ocaña, Abrego, La Playa, El Carmen, Villa del Rosario, El Zulia, San Cayetano y Gramalote.



OBSERVACIONES Y COMENTARIOS

Se evalúan problemática de factores de riesgos y actividad económica dejando como principal la agricultura en los municipios de Ocaña, Abrego, La Playa, El Carmen, Villa del Rosario, El Zulia, San Cayetano y Gramalote se está actualizando la base de datos de Discapacidad en cada municipio Municipios y los censos de ámbitos laborales con exposición a sustancias peligrosas y cancerígenas, se realizan acciones de vigilancia y control en establecimiento de comercio en 15 municipios (Abrego, Bucarasica, Chinacota, Convencion, El zulia, Los patios, Lourdes, Ocana, Pamplona, Salazar, Santiago, Sardinata, Tibu, Villa caro y Villa del rosario)

PLAN DE DESARROLLO DEPARTAMENTAL 2016-2019 "UN NORTE PRODUCTIVO PARA TODOS"

| SUBPROGRAMA: | | 2.4.8.1 | Seguridad y salud en el trabajo | | | | FINANCIACIÓN MILLONES DE \$ | | | | | | | | | |
|---|--|--|--------------------------------------|-----------------------------------|----------------|---------------------|-----------------------------|----------|--------------|-------------------|-----|--------|-------|---------------|-------|----|
| META CUATRIENIO | | VALOR CUATRIENIO | VALOR ESPERADO ACUMULADO 30-JUN-2016 | VALOR FINAL ACUMULADO 30-JUN-2016 | % CUMPLIMIENTO | % AVANCE CUATRIENIO | PRESUPUESTADO / EJECUTADO | | | | | | | | | |
| | | | | | | | DEPARTAMENTO | | | | | NACIÓN | MPIOS | POS CONFLICTO | OTROS | |
| | | | | | | | R PROPIOS | REGALÍAS | REGALÍAS CTI | CRÉDITO | SGP | | | | | |
| 392 | Se logra en el 80% de los Municipios asegurar las acciones de promoción de la salud y prevención de riesgos laborales en la población del sector informal de la economía | 80 | 10 | 2,5 | 25,0% | 3,1% | | | | | | | | | | 55 |
| | | | | | | | | | | 7,4 | | | | | | 0 |
| IMPACTO POBLACIONAL | | | | | | | | | | | | | | | | |
| POR GRUPO ETARIO | | Niños y Niñas de 0-5 | | | 0 | Adolescentes 13-17 | | | 0 | Adultos 25-62 | | | 0 | TOTAL | 0 | |
| | | Niños y Niñas de 6-12 | | | 0 | Jóvenes 18-24 | | | 0 | 3ra Edad 65 y más | | | 0 | | | |
| POR CONDICIÓN DE VULNERABILIDAD | | Mujer jefe de hogar | | | 0 | Victimas | | | 0 | | | | | | | |
| | | Población en condición de Discapacidad | | | 0 | Etnias | | | 0 | | | | | | | |
| ALCANCE TERRITORIAL | | | | | | | | | | | | | | | | |
| Se realizan acciones de vigilancia y control en establecimiento de comercio en 15 municipios (Abrego, Bucarasica, Chinacota, Convencion, El zulia, Los patios, Lourdes, Ocana, Pamplona, Salazar, Santiago, Sardinata, Tibu, Villa caro y Villa del rosario) | | | | | | | | | | | | | | | | |
| Se evaluan problemática de factores de riesgos y actividad economica dejando como principal la agricultura en los municipios de Ocaña, Abrego, La Playa, El Carmen, Villa del Rosario, El Zulia, San Cayetano y Gramalote. | | | | | | | | | | | | | | | | |
| OBSERVACIONES Y COMENTARIOS | | | | | | | | | | | | | | | | |
| Se evaluan problemática de factores de riesgos y actividad economica dejando como principal la agricultura en los municipios de Ocaña, Abrego, La Playa, El Carmen, Villa del Rosario, El Zulia, San Cayetano y Gramalote se esta actualizando la base de datos de Discapacidad en cada municipio Municipios y los censos de ámbitos laborales con exposición a sustancias peligrosas y cancerigenas, se realizan acciones de vigilancia y control en establecimiento de comercio en 15 municipios (Abrego, Bucarasica, Chinacota, Convencion, El zulia, Los patios, Lourdes, Ocana, Pamplona, Salazar, Santiago, Sardinata, Tibu, Villa caro y Villa del rosario) | | | | | | | | | | | | | | | | |

PLAN DE DESARROLLO DEPARTAMENTAL 2016-2019 "UN NORTE PRODUCTIVO PARA TODOS"

| SUBPROGRAMA: | | 2.4.8.2 | Situaciones prevalentes de origen laboral | | | | FINANCIACIÓN MILLONES DE \$ | | | | | | | | | | | |
|--|---|--|---|-----------------------------------|----------------|---------------------|-----------------------------|--------------|---------|-----|--------|-------|---------------|-------|--|---|--|---|
| META CUATRIENIO | | VALOR CUATRIENIO | VALOR ESPERADO ACUMULADO 30-JUN-2016 | VALOR FINAL ACUMULADO 30-JUN-2016 | % CUMPLIMIENTO | % AVANCE CUATRIENIO | PRESUPUESTADO / EJECUTADO | | | | | | | | |  | | |
| | | | | | | DEPARTAMENTO | | | | | NACIÓN | MPIOS | POS CONFLICTO | OTROS | | | | |
| | | | | | | R PROPIOS | REGALÍAS | REGALÍAS CTI | CRÉDITO | SGP | | | | | | | | |
| 393 | Se establece la línea base de las enfermedades laborales, diagnosticadas por cada 100,000 trabajadores afiliados al sistema general de riesgos laborales, en periodos bienales. | 100% | 5% | 2,5% | 50% | 2,5% | | | | | 25 | | | | | | |  |
| | | | | | | | | | | 7,4 | | | | | | | | |
| IMPACTO POBLACIONAL | | | | | | | | | | | | | | | | | | |
| | POR GRUPO ETARIO | Niños y Niñas de 0-5 | 0 | Adolescentes 13-17 | 0 | Adultos 25-62 | 0 | TOTAL | 0 | | | | | | | | | |
| | | Niños y Niñas de 6-12 | 0 | Jóvenes 18-24 | 0 | 3ra Edad 65 y más | 0 | | | | | | | | | | | |
| | POR CONDICIÓN DE VULNERABILIDAD | Mujer jefe de hogar | 0 | Víctimas | 0 | | | | | | | | | | | | | |
| | | Población en condición de Discapacidad | 0 | Etnias | 0 | | | | | | | | | | | | | |
| ALCANCE TERRITORIAL | | | | | | | | | | | | | | | | | | |
| <p>Reporte de eventos al sistema de información habilitado y con retroalimentación para los 40 municipios del departamento</p> <p>Asistencia técnica en reporte de eventos a los 40 Municipios</p> <p>Socialización directa del protocolo de AT-EL en IPS del municipio de Los Patios Se brinda asistencia tecnica en las 3 IPS (Centro medico la samaritana, IPS Mutual health care, ESE Hospital local de Los patios) en la socialización del protocolo de accidente de trabajo en el municipio de los patios,Se esta consolidando el análisis de la información y clasificación por ocupación y sexo, Se mantiene habilitado el sistema de información para que los 39 municipios reporten los eventos de ATEL.</p> | | | | | | | | | | | | | | | | | | |
| OBSERVACIONES Y COMENTARIOS | | | | | | | | | | | | | | | | | | |
| Es una meta no acumulativa. Debido a ello el avance y cumplimiento de la meta se vera reflejada en el cuarto año. | | | | | | | | | | | | | | | | | | |



EJE TEMÁTICO

2.4 SALUD PARA LA PRODUCTIVIDAD

PROGRAMA

2.4.9 DIMENSIÓN TRANSVERSAL GESTIÓN DIFERENCIAL DE POBLACIONES VULNERABLES

PLAN DE DESARROLLO DEPARTAMENTAL 2016-2019 "UN NORTE PRODUCTIVO PARA TODOS"

| SUBPROGRAMA: | | 2.4.9.1 | | Desarrollo integral de las niñas, niños y adolescentes | | | | | | | | | | | | | | | |
|--|---|--|--------------------------------------|--|-----------------|---------------------|-----------------------------|--------------|------|-------------------|----|---------|-----|--|--|--------|--------|---------------|-------|
| META CUATRIENIO | | VALOR CUATRIENIO | VALOR ESPERADO ACUMULADO 30-JUN-2016 | VALOR FINAL ACUMULADO 30-JUN-2016 | % CUMPLI-MIENTO | % AVANCE CUATRIENIO | FINANCIACIÓN MILLONES DE \$ | | | | | | | | | | | | |
| | | | | | | | PRESUPUESTADO / EJECUTADO | | | | | | | | | NACIÓN | MPIO | POS CONFLICTO | OTROS |
| | | | | | | | DEPARTAMENTO | | | | | CRÉDITO | SGP | | | | | | |
| | | | | | | R PROPIOS | REGALÍAS | REGALÍAS CTI | | | | | | | | | | | |
| 394 | Promover en el 100% de los municipios el desarrollo de acciones intersectoriales a favor de los niños, niñas y adolescentes | 40 | 5 | 5 | 100,0% | 12,5% | | | | | 57 | | | | | | | | |
| IMPACTO POBLACIONAL | | | | | | | | | | | | | | | | | | | |
| POR GRUPO ETARIO | | Niños y Niñas de 0-5 | | | 8418 | Adolescentes 13-17 | | | 6411 | Adultos 25-62 | | | | | | TOTAL | 23.981 | | |
| | | Niños y Niñas de 6-12 | | | 9152 | Jóvenes 18-24 | | | | 3ra Edad 65 y más | | | | | | | | | |
| POR CONDICIÓN DE VULNERABILIDAD | | Mujer jefe de hogar | | | | Víctimas | | | | | | | | | | | | | |
| | | Población en condición de Discapacidad | | | | Etnias | | | | | | | | | | | | | |
| ALCANCE TERRITORIAL | | | | | | | | | | | | | | | | | | | |
| <p>Desarrollar asesoría y asistencia técnica a los 5 Municipios para el fortalecimiento de las acciones dirigidas a la generación de espacios equitativos de participación para hombres y mujeres en el marco de las políticas públicas de equidad de género a fin de visibilizar los factores que perpetúan las inequidades y la discriminación por razón de género, identidad de género y orientación sexual y acciones de promoción de la garantía de derechos de estas poblaciones. Se brindo asistencia técnica a los referentes de salud pública de los municipios, en el Municipio de Pamplona Norte de Santander con el objetivo de fortalecer la capacidad instalada y de respuesta de los tomadores de decisiones y responsables de Salud de la Población en el ámbito local, que permita la implementación y auto evaluación de intervenciones, acciones y estrategias pertinentes, oportunas y sostenibles para el mejoramiento de los entornos y comportamientos comunitarios, familiares e individuales, se programo taller en el componente de Salud y Genero</p> | | | | | | | | | | | | | | | | | | | |
| OBSERVACIONES Y COMENTARIOS | | | | | | | | | | | | | | | | | | | |
| La población que se tomo como referencia corresponde a los datos proyectados por el DANE para el año 2016, de los municipios Abrego, La Playa Cachira, Silos, Lourdes. | | | | | | | | | | | | | | | | | | | |

INSTITUTO DEPARTAMENTAL DE SALUD DE NORTE DE SANTANDER

PLAN DE DESARROLLO DEPARTAMENTAL 2016-2019 "UN NORTE PRODUCTIVO PARA TODOS"

| SUBPROGRAMA: | | 2.4.9.2 | Envejecimiento y vejez | | | | FINANCIACIÓN MILLONES DE \$ | | | | | | | | | | | | | | | |
|-----------------|---|------------------|--------------------------------------|-----------------------------------|-----------------|---------------------|-----------------------------|--|--|--|--|--------------|--|--|--------|------|---------------|-------|--|--|--|--|
| META CUATRIENIO | | VALOR CUATRIENIO | VALOR ESPERADO ACUMULADO 30-JUN-2016 | VALOR FINAL ACUMULADO 30-JUN-2016 | % CUMPLI-MIENTO | % AVANCE CUATRIENIO | PRESUPUESTADO / EJECUTADO | | | | | DEPARTAMENTO | | | NACIÓN | MPIO | POS CONFLICTO | OTROS | | | | |
| | | | | | | | | | | | | | | | | | | | | | | |
| | | | | | | | | | | | | | | | | | | | | | | |
| 395 | El 40% de los Municipios participan en el proceso de implementación, seguimiento de las políticas públicas de envejecimiento y vejez y de apoyo y fortalecimiento a las | 16 | 4 | 4 | 100,0% | 25,0% | | | | | | 57 | | | | | | | | | | |
| | | | | | | | | | | | | 5 | | | | | | | | | | |

IMPACTO POBLACIONAL

| POR GRUPO ETARIO | Niños y Niñas de 0-5 | Adolescentes 13-17 | Adultos 25-62 | TOTAL | 3.237 |
|---------------------------------|--|-----------------------|---------------|-------|-------|
| | | Niños y Niñas de 6-12 | Jóvenes 18-24 | | |
| POR CONDICIÓN DE VULNERABILIDAD | Mujer jefe de hogar | Víctimas | | | |
| | Población en condición de Discapacidad | Etnias | | | |

ALCANCE TERRITORIAL

Se realizó asesoría y asistencia técnica a 4 municipios (Bochalema, Chinácota, Ragonvalia y Durania) para el fortalecimiento de acciones dirigidas a las personas mayores y la familia en el marco de las políticas públicas y garantía de derechos de estas poblaciones, mediante la asesoría, formulación y construcción del PAS de cada uno de estos municipios.

El Ministerio de Salud y Protección Social , para el primer semestre del año 2016, realizó 1 Videoconferencia de "Envejecimiento Humano y Vejez", se convocó a los 40 municipios de los cuales asistieron los municipios de Cúcura, Los Patios y Chitagá.

OBSERVACIONES Y COMENTARIOS

La población que se registra, corresponde a población adulto mayor proyecciones de población DANE para el año 2016, la cual se espera impactar brindando la asesoría a cada uno de los referentes de cada municipio. Municipios de Chinácota 1597, Durania 381, Bochalema 600 y Ragonvalia 659.

INSTITUTO DEPARTAMENTAL DE SALUD DE NORTE DE SANTANDER

PLAN DE DESARROLLO DEPARTAMENTAL 2016-2019 "UN NORTE PRODUCTIVO PARA TODOS"

| SUBPROGRAMA: | 2.4.9.3 | Salud y género | | | | | FINANCIACIÓN MILLONES DE \$ | | | | | | | | | | | |
|-----------------|--|--------------------------------------|-----------------------------------|-----------------|---------------------|---------------------------|-----------------------------|--------------|---------|-----|--------|------|---------------|--|-------|--|--|--|
| META CUATRIENIO | VALOR CUATRIENIO | VALOR ESPERADO ACUMULADO 30-JUN-2016 | VALOR FINAL ACUMULADO 30-JUN-2016 | % CUMPLI-MIENTO | % AVANCE CUATRIENIO | PRESUPUESTADO / EJECUTADO | | | | | | | | | | | | |
| | | | | | | DEPARTAMENTO | | | | | NACIÓN | MPIO | POS CONFLICTO | | OTROS | | | |
| | | | | | | R PROPIOS | REGALÍAS | REGALÍAS CTI | CRÉDITO | SGP | | | | | | | | |
| 396 | Se habrá socializado al 100% de los municipios los avances de la adecuación del modelo nacional atención integral al enfoque de género, orientado a la reducción | 40 | 5 | 5 | 100,0% | 12,5% | | | | | | | | | | | | |
| | | | | | | | | | | 57 | | | | | | | | |
| | | | | | | | | | | 3 | | | | | | | | |

IMPACTO POBLACIONAL

| POR GRUPO ETARIO | Niños y Niñas de 0-5 | 8418 | Adolescentes 13-17 | 6411 | Adultos 25-62 | 0 | TOTAL | 23.981 |
|---------------------------------|--|------|--------------------|------|-------------------|---|-------|--------|
| | Niños y Niñas de 6-12 | 9152 | Jóvenes 18-24 | 0 | 3ra Edad 65 y más | 0 | | |
| POR CONDICIÓN DE VULNERABILIDAD | Mujer jefe de hogar | 0 | Víctimas | 0 | | | | |
| | Población en condición de Discapacidad | 0 | Etnias | 0 | | | | |

ALCANCE TERRITORIAL

Desarrollar asesoría y asistencia técnica a los 5 Municipios para el fortalecimiento de las acciones dirigidas a la generación de espacios equitativos de participación para hombres y mujeres en el marco de las políticas públicas de equidad de género a fin de visibilizar los factores que perpetúan las inequidades y la discriminación por razón de género, identidad de género y orientación sexual y acciones de promoción de la garantía de derechos de estas poblaciones. Se brinda asistencia técnica a los referentes de salud pública de los municipios en el Municipio de Pamplona Norte de Santander con el objetivo de fortalecer la capacidad instalada y de respuesta de los tomadores de decisiones y responsables de Salud de la Población en el ámbito local, que permita la implementación y auto evaluación de intervenciones, acciones y estrategias pertinentes, oportunas y sostenibles para el mejoramiento de los entornos y comportamientos comunitarios, familiares e individuales, se programa taller en el componente de Salud y Género

OBSERVACIONES Y COMENTARIOS

La población que se tomó como referencia corresponde a los datos proyectados por el DANE para el año 2016, de los municipios Abrego, La Playa Cachira, Silos, Lourdes.

PLAN DE DESARROLLO DEPARTAMENTAL 2016-2019 "UN NORTE PRODUCTIVO PARA TODOS"

| SUBPROGRAMA: | | 2.4.9.4 | Salud en poblaciones étnicas | | | | FINANCIACIÓN MILLONES DE \$ | | | | | | | | | |
|-----------------|---|------------------|--------------------------------------|-----------------------------------|-----------------|---------------------|-----------------------------|----------|--------------|---------|-----|--------------|------|---------------|--|-------|
| META CUATRIENIO | | VALOR CUATRIENIO | VALOR ESPERADO ACUMULADO 30-JUN-2016 | VALOR FINAL ACUMULADO 30-JUN-2016 | % CUMPLI-MIENTO | % AVANCE CUATRIENIO | PRESUPUESTADO / EJECUTADO | | | | | DEPARTAMENTO | | | | |
| | | | | | | | DEPARTAMENTO | | | | | NACIÓN | MPIO | POS CONFLICTO | | OTROS |
| | | | | | | | R PROPIOS | REGALÍAS | REGALÍAS CTI | CRÉDITO | SGP | | | | | |
| 397 | Promover en el 100% de los municipios en cuya jurisdicción hagan presencia grupos étnicos acciones de intervenciones de los determinantes sociales e indicadores de | 40 | 1 | 1 | 100,0% | 2,5% | | | | | 75 | | | | | |
| | | | | | | | | | | 9 | | | | | | ● |

IMPACTO POBLACIONAL

| POR GRUPO ETÁRIO | Niños y Niñas de 0-5 | Adolescentes 13-17 | Adultos 25-62 | TOTAL | 0 |
|---------------------------------|--|-----------------------|---------------|-------|---|
| | | Niños y Niñas de 6-12 | Jóvenes 18-24 | | |
| POR CONDICIÓN DE VULNERABILIDAD | Mujer jefe de hogar | Víctimas | | | |
| | Población en condición de Discapacidad | Etnias | | | |

ALCANCE TERRITORIAL

Desarrollar asesoría y asistencia técnica al Municipio de Abrego para garantizar las acciones diferenciales en salud pública de los grupos étnicos tendientes a garantizar el goce efectivo del derecho a la salud.

OBSERVACIONES Y COMENTARIOS

PLAN DE DESARROLLO DEPARTAMENTAL 2016-2019 "UN NORTE PRODUCTIVO PARA TODOS"

| SUBPROGRAMA: | | 2.4.9.4 | Salud en poblaciones étnicas | | | | FINANCIACIÓN MILLONES DE \$ | | | | | | | | | | |
|-----------------|--|------------------|--------------------------------------|-----------------------------------|-----------------|---------------------|-----------------------------|----------|--------------|---------|-----|--------|------|---------------|-------|---|---|
| META CUATRIENIO | | VALOR CUATRIENIO | VALOR ESPERADO ACUMULADO 30-JUN-2016 | VALOR FINAL ACUMULADO 30-JUN-2016 | % CUMPLI-MIENTO | % AVANCE CUATRIENIO | PRESUPUESTADO / EJECUTADO | | | | | | | | | | |
| | | | | | | | DEPARTAMENTO | | | | | NACIÓN | MPIO | POS CONFLICTO | OTROS | | |
| | | | | | | | R PROPIOS | REGALÍAS | REGALÍAS CTI | CRÉDITO | SGP | | | | | | |
| 398 | Realizar la identificación de los determinantes sociales, ambientales y culturales de las comunidades indígenas presentes en el departamento | 100 | 2 | 2 | 100,0% | 2,0% | | | | | 58 | | | | | 9 | ● |

IMPACTO POBLACIONAL

| POR GRUPO ETARIO | Niños y Niñas de 0-5 | 14 | Adolescentes 13-17 | 1 | Adultos 25-62 | TOTAL | 27 |
|---------------------------------|--|-----------------------|--------------------|---------------|---------------|-------|----|
| | | Niños y Niñas de 6-12 | 12 | Jóvenes 18-24 | | | |
| POR CONDICIÓN DE VULNERABILIDAD | Mujer jefe de hogar | | Víctimas | | | | |
| | Población en condición de Discapacidad | | Etnias | 40 | | | |

ALCANCE TERRITORIAL

Se recibió asesoría por parte de la delegada de asuntos étnicos de la oficina de promoción social del ministerio de salud y protección social para la elaboración de la propuesta del modelo de atención intergal para los pueblos indígenas de norte de Santander, dicha propuesta se socializó en la segunda mesa de enfoque diferencial dirigida por la secretaria de desarrollo social de la gobernación.

Se realizó caracterización del estado nutricional de la población indígena Bari, Inga y Kichwa que habita en el municipio de Cucuta.

Se realizaron 2 reuniones con el pueblo Bari e Inga para socializar la propuesta de la elaboración del análisis de situación de salud de las comunidades indígenas.

OBSERVACIONES Y COMENTARIOS

PLAN DE DESARROLLO DEPARTAMENTAL 2016-2019 "UN NORTE PRODUCTIVO PARA TODOS"

| SUBPROGRAMA: | | 2.4.9.5 | Discapacidad | | | | FINANCIACIÓN MILLONES DE \$ | | | | | | | | | | |
|-----------------|---|------------------|--------------------------------------|-----------------------------------|-----------------|---------------------|-----------------------------|----------|--------------|---------|-----|--------|------|---------------|-------|--|--|
| META CUATRIENIO | | VALOR CUATRIENIO | VALOR ESPERADO ACUMULADO 30-JUN-2016 | VALOR FINAL ACUMULADO 30-JUN-2016 | % CUMPLI-MIENTO | % AVANCE CUATRIENIO | PRESUPUESTADO / EJECUTADO | | | | | | | | | | |
| | | | | | | | DEPARTAMENTO | | | | | NACIÓN | MPIO | POS CONFLICTO | OTROS | | |
| | | | | | | | R PROPIOS | REGALÍAS | REGALÍAS CTI | CRÉDITO | SGP | | | | | | |
| 399 | Asesoría, asistencia técnica y seguimiento 100% de los municipios para la ampliación de la cobertura del Registro para la Localización y Caracterización de las | 40 | 40 | 40 | 100,0% | 100,0% | | | | | 58 | | | | | | |
| | | | | | | | | | | 17 | | | | | | | |

IMPACTO POBLACIONAL

| POR GRUPO ETARIO | Niños y Niñas de 0-5 | 71 | Adolescentes 13-17 | 107 | Adultos 25-62 | 601 | TOTAL | 1.242 |
|---------------------------------|--|-------|--------------------|-----|-------------------|-----|-------|-------|
| | Niños y Niñas de 6-12 | 158 | Jóvenes 18-24 | 148 | 3ra Edad 65 y más | 157 | | |
| POR CONDICIÓN DE VULNERABILIDAD | Mujer jefe de hogar | | Víctimas | | | | | |
| | Población en condición de Discapacidad | 1.242 | Etnias | | | | | |

ALCANCE TERRITORIAL

se viene realizando seguimiento a los 40 Municipios mediante correo electronico institucional, enviado a cada uno el numero de UGDs inscritas en el Registro de localizacion y carecterizacion, como el numero de poblacion registrada con discapacidad, esta inofrmacion se remite para el seguimineto y actualizacion con el fin de masificar el RLCPD en cada uno de los Municipios y actualizar los usuarios de los funcionarios que no se encuentran ya laborancado en cada ente territorial.

Se han realizado dos Comités Departamental de Discapacidad en articulación con el Dr. Jesús Romero alto consejero para la discapacidad,, como parte de la secretaria técnica del Comité, en la cual se viene trabajando el Plan de acción y la oferta institucional con cada uno de los integrantes del Comité.

Se ha logrado que 20 Municipios realicen el reporte en el formato de caracterización de los comités Municipales de discapacidad de acuerdo a la Resolución 3317 del 2012, para conocer su operatividad y funcionamiento.

Se realizo un reporte del Comité Departamental de discapacidad de acuerdo a la Resolución 3317 del 2012 al Ministerio de Salud y la Protección social y a las fechas de notificación.

Se ha brindado asesoría y asistencia técnica a 20 Municipios que han actualizado usuario y clave para tener UGD e iniciar el reporte y masificación en el Registro de localización y caracterización de las personas con discapacidad en el Departamneto.

Se ha entregado a 31 Municipios cartillas como material de apoyo para el Registro de localización y caracterización de las personas con discapacidad.

OBSERVACIONES Y COMENTARIOS

PLAN DE DESARROLLO DEPARTAMENTAL 2016-2019 "UN NORTE PRODUCTIVO PARA TODOS"

| SUBPROGRAMA: | | 2.4.9.6 | Víctimas del conflicto armado interno | | | | FINANCIACIÓN MILLONES DE \$ | | | | | | | | | | | | | | |
|-----------------|--|------------------|---------------------------------------|-----------------------------------|----------------|---------------------|-----------------------------|----------|--------------|---------|-----|--------|------|---------------|-------|--|----|----|--|--|---|
| META CUATRIENIO | | VALOR CUATRIENIO | VALOR ESPERADO ACUMULADO 30-JUN-2016 | VALOR FINAL ACUMULADO 30-JUN-2016 | % CUMPLIMIENTO | % AVANCE CUATRIENIO | PRESUPUESTADO / EJECUTADO | | | | | | | | | | | | | | |
| | | | | | | | DEPARTAMENTO | | | | | NACIÓN | MPIO | POS CONFLICTO | OTROS | | | | | | |
| | | | | | | | R PROPIOS | REGALÍAS | REGALÍAS CTI | CRÉDITO | SGP | | | | | | | | | | |
| 400 | Los 40 municipios del Departamento se habrán capacitado y contarán modelo de atención integral en salud para población víctima del conflicto armado, en el que las | 40 | 40 | 40 | 100,0% | 100,0% | | | | | 58 | 601 | | | | | 22 | 30 | | | ● |

IMPACTO POBLACIONAL

| POR GRUPO ETARIO | Niños y Niñas de 0-5 | 25 | Adolescentes 13-17 | 317 | Adultos 25-62 | 802 | TOTAL | 1.717 |
|---------------------------------|--|-----------------------|--------------------|---------------|---------------|-------------------|-------|-------|
| | | Niños y Niñas de 6-12 | 277 | Jóvenes 18-24 | 245 | 3ra Edad 65 y más | | |
| POR CONDICIÓN DE VULNERABILIDAD | Mujer jefe de hogar | 325 | Víctimas | 1.717 | | | | |
| | Población en condición de Discapacidad | 10 | Etnias | | | | | |

ALCANCE TERRITORIAL

Mediante circular inofrmativa número 308 del Instituto departamental de salud, remitió a los 40 Municipios solicitando el REPORTE DE INFORMACIÓN 2015 Y PROGRAMACION 2016 DEL INSTRUMENTO AUTOMATIZADO DE HERRAMIENTA DE MONITOREO Y SEGUIMIENTO A LA GESTIÓN INSTITUCIONAL EN EL CUMPLIMIENTO DE LAS OBLIGACIONES DEL SECTOR SALUD FRENTE A LAS SENTENCIAS Y ÓRDENES JUDICIALES NACIONALES E INTERNACIONALES PARA VÍCTIMAS DEL CONFLICTO ARMADO PARA EL CARGUE EN EL SISPRO-MINISTERIO DE SALUD Y LA PROTECCIÓN SOCIAL.

Se brindó capacitación, asesoría y asistencia técnica a los 4 Municipios del Departamento (Cúcuta, Ocaña, Convención y San Calixto) para el fortalecimiento de la capacidad técnica para implementar, ejecutar y monitorear el programa de atención psicosocial y salud integral para población víctima del conflicto.

Se realizó ejecución, monitoreo y seguimiento del programa de atención psicosocial y salud integral para población víctima del conflicto armado PAPSIVI a los 4 municipios priorizados por el MSPS (Cúcuta, Ocaña, Convención y San Calixto).

Se realizó seguimiento a las Sentencias de Justicia y Paz y demás ordenes judiciales según requerimientos del MSPS y según demanda. Para el primer semestre del año 2016, se realizó seguimiento a las sentencias de Carlos Pestana, Jorge Iván Laverde, Juan Francisco Prada, Jesús Basto y Armando Madriaga.

Se realizó el Plan de Acción Territorial – PAT del Departamento en el componente de salud acargo del Instituto departamental de Salud el cual fue aprobado en reunion extraordinaria del Comite de justicia transicional.

OBSERVACIONES Y COMENTARIOS

La población victima realciona en impacto poblacional corresponde a la atendida por el Programa PAPSIVI" programa de atención psicosocial y salud integral para población víctima del conflicto" de los 4 municipios priorizados para el departamento (Cúcuta, Ocaña, Convención y San Calixto)



EJE TEMÁTICO

2.4 SALUD PARA LA PRODUCTIVIDAD

PROGRAMA

2.4.10 FORTALECIMIENTO DE LA AUTORIDAD SANITARIA PARA LA GESTIÓN DE LA SALUD

PLAN DE DESARROLLO DEPARTAMENTAL 2016-2019 "UN NORTE PRODUCTIVO PARA TODOS"

| SUBPROGRAMA: | | 2.4.10.1 | Fortalecimiento de la autoridad sanitaria | | | | FINANCIACIÓN MILLONES DE \$ | | | | | | | | | |
|-----------------|--|------------------|---|-----------------------------------|----------------|---------------------|-----------------------------|----------|--------------|---------|-----|--------|-------|---------------|-------|---|
| META CUATRIENIO | | VALOR CUATRIENIO | VALOR ESPERADO ACUMULADO 30-JUN-2016 | VALOR FINAL ACUMULADO 30-JUN-2016 | % CUMPLIMIENTO | % AVANCE CUATRIENIO | PRESUPUESTADO / EJECUTADO | | | | | | | | | |
| | | | | | | | DEPARTAMENTO | | | | | NACIÓN | MPIOS | POS CONFLICTO | OTROS | |
| | | | | | | | R PROPIOS | REGALÍAS | REGALÍAS CTI | CRÉDITO | SGP | | | | | |
| 401 | 100% de los municipios han estructurado e implementado los Procesos de Seguimiento al cumplimiento de las acciones del Plan Territorial de Salud | 100 | 50 | 50 | 100,0% | 50,0% | | | | | 800 | | | | | 7 |
| | | | | | | | | | | 1.630 | | | | | | 0 |



IMPACTO POBLACIONAL

| POR GRUPO ETARIO | | Niños y Niñas de 0-5 | 151.110 | Adolescentes 13-17 | 133.106 | Adultos 25-62 | 628.389 | TOTAL | 1.367.716 |
|---------------------------------|--|--|---------|--------------------|---------|-------------------|---------|-------|-----------|
| | | Niños y Niñas de 6-12 | 176.534 | Jóvenes 18-24 | 180.428 | 3ra Edad 65 y más | 98.149 | | |
| POR CONDICIÓN DE VULNERABILIDAD | | Mujer jefe de hogar | | Victimas | | | | | |
| | | Población en condición de Discapacidad | | Etnias | | | | | |

ALCANCE TERRITORIAL

los 40 municipios han sido fortalecidos en capacidad instalada y de respuesta de los tomadores de decisiones y responsables de salud de la población en el ámbito local, para la implementación y auto evaluación de intervenciones, acciones y estrategias pertinentes, oportunas y sostenibles para el mejoramiento de los entornos y comportamientos comunitarios, familiares e individuales

OBSERVACIONES Y COMENTARIOS

PLAN DE DESARROLLO DEPARTAMENTAL 2016-2019 "UN NORTE PRODUCTIVO PARA TODOS"

| SUBPROGRAMA: | | 2.4.10.1 | Fortalecimiento de la autoridad sanitaria | | | | FINANCIACIÓN MILLONES DE \$ | | | | | | | | | |
|-----------------|---|------------------|---|-----------------------------------|----------------|---------------------|-----------------------------|----------|--------------|---------|-------|--------|-------|---------------|-------|---|
| META CUATRIENIO | | VALOR CUATRIENIO | VALOR ESPERADO ACUMULADO 30-JUN-2016 | VALOR FINAL ACUMULADO 30-JUN-2016 | % CUMPLIMIENTO | % AVANCE CUATRIENIO | PRESUPUESTADO / EJECUTADO | | | | | | | | | |
| | | | | | | | DEPARTAMENTO | | | | | NACIÓN | MPIOS | POS CONFLICTO | OTROS | |
| | | | | | | | R PROPIOS | REGALÍAS | REGALÍAS CTI | CRÉDITO | SGP | | | | | |
| 402 | Desarrollar en el 100% de los municipios priorizadas las acciones de concurrencia y complementariedad | 100 | 20 | 15 | 75% | 15% | | | | | 2.500 | | | | | 7 |
| | | | | | | | | | | 0 | | | | | | 0 |



IMPACTO POBLACIONAL

| POR GRUPO ETARIO | | Niños y Niñas de 0-5 | 0 | Adolescentes 13-17 | 0 | Adultos 25-62 | 0 | TOTAL | 0 |
|---------------------------------|--|--|---|--------------------|---|-------------------|---|-------|---|
| | | Niños y Niñas de 6-12 | 0 | Jóvenes 18-24 | 0 | 3ra Edad 65 y más | 0 | | |
| POR CONDICIÓN DE VULNERABILIDAD | | Mujer jefe de hogar | | Victimas | | | | | |
| | | Población en condición de Discapacidad | | Etnias | | | | | |

ALCANCE TERRITORIAL

Se han realizado encuentros con los directivos de las ESEs del Departamento para socializar y concertar el desarrollo de las estrategias de concurrencia. Se encuentran en proceso de formalización mediante convenios interadministrativos

OBSERVACIONES Y COMENTARIOS

PLAN DE DESARROLLO DEPARTAMENTAL 2016-2019 "UN NORTE PRODUCTIVO PARA TODOS"

| SUBPROGRAMA: | | 2.4.10.1 | Fortalecimiento de la autoridad sanitaria | | | | FINANCIACIÓN MILLONES DE \$ | | | | | | | | | |
|-----------------|---|------------------|---|-----------------------------------|----------------|---------------------|-----------------------------|----------|--------------|---------|-----|--------|-------|---------------|-------|---|
| META CUATRIENIO | | VALOR CUATRIENIO | VALOR ESPERADO ACUMULADO 30-JUN-2016 | VALOR FINAL ACUMULADO 30-JUN-2016 | % CUMPLIMIENTO | % AVANCE CUATRIENIO | PRESUPUESTADO / EJECUTADO | | | | | | | | | |
| | | | | | | | DEPARTAMENTO | | | | | NACIÓN | MPIOS | POS CONFLICTO | OTROS | |
| | | | | | | | R PROPIOS | REGALÍAS | REGALÍAS CTI | CRÉDITO | SGP | | | | | |
| 403 | Montaje y puesta en marcha del observatorio de salud pública del departamento | 100 | 0 | 10 | #¡DIV/0! | 10,0% | | | | | 200 | | | | | 7 |
| | | | | | | | | | | 0 | | | | | | |



IMPACTO POBLACIONAL

| POR GRUPO ETARIO | Niños y Niñas de 0-5 | | Adolescentes 13-17 | | Adultos 25-62 | | TOTAL | 0 |
|---------------------------------|--|--|--------------------|--|-------------------|--|-------|---|
| | Niños y Niñas de 6-12 | | Jóvenes 18-24 | | 3ra Edad 65 y más | | | |
| POR CONDICIÓN DE VULNERABILIDAD | Mujer jefe de hogar | | Victimas | | | | | |
| | Población en condición de Discapacidad | | Etnias | | | | | |
| | | | | | | | | |

ALCANCE TERRITORIAL

elaboracion y ajuste de propuesta integral del Observatorio, incluyendo el recurso fisico, de talento humano y tecnologico requerido y simultaneamente realizando inventario de medios ya disponibles para su integracion al proyecto

OBSERVACIONES Y COMENTARIOS

PLAN DE DESARROLLO DEPARTAMENTAL 2016-2019 "UN NORTE PRODUCTIVO PARA TODOS"

| SUBPROGRAMA: | | 2.4.10.1 | Fortalecimiento de la autoridad sanitaria | | | | FINANCIACIÓN MILLONES DE \$ | | | | | | | | | |
|-----------------|---|------------------|---|-----------------------------------|----------------|---------------------|-----------------------------|----------|--------------|---------|-------|--------|-------|---------------|-------|---|
| META CUATRIENIO | | VALOR CUATRIENIO | VALOR ESPERADO ACUMULADO 30-JUN-2016 | VALOR FINAL ACUMULADO 30-JUN-2016 | % CUMPLIMIENTO | % AVANCE CUATRIENIO | PRESUPUESTADO / EJECUTADO | | | | | | | | | |
| | | | | | | | DEPARTAMENTO | | | | | NACIÓN | MPIOS | POS CONFLICTO | OTROS | |
| | | | | | | | R PROPIOS | REGALÍAS | REGALÍAS CTI | CRÉDITO | SGP | | | | | |
| 404 | Desarrollar programa de investigación para las situaciones y eventos de interés en salud pública a través de la aplicación de metodologías cualitativas y cuantitativas en los diferentes grupos poblacionales. | 100 | 20 | 10 | 50,0% | 10,0% | | | | | 1.000 | | | | | 7 |
| | | | | | | | | | | 0 | | | | | | |



IMPACTO POBLACIONAL

| POR GRUPO ETARIO | Niños y Niñas de 0-5 | | Adolescentes 13-17 | | Adultos 25-62 | | TOTAL | 0 |
|---------------------------------|--|--|--------------------|--|-------------------|--|-------|---|
| | Niños y Niñas de 6-12 | | Jóvenes 18-24 | | 3ra Edad 65 y más | | | |
| POR CONDICIÓN DE VULNERABILIDAD | Mujer jefe de hogar | | Victimas | | | | | |
| | Población en condición de Discapacidad | | Etnias | | | | | |
| | | | | | | | | |

ALCANCE TERRITORIAL

Revision de inventario de recurso fisico y humano para conformacion del grupo de investigacion y montaje de la propuesta

OBSERVACIONES Y COMENTARIOS

PLAN DE DESARROLLO DEPARTAMENTAL 2016-2019 "UN NORTE PRODUCTIVO PARA TODOS"

| SUBPROGRAMA: | | 2.4.10.1 | Fortalecimiento de la autoridad sanitaria | | | | FINANCIACIÓN MILLONES DE \$ | | | | | | | | | |
|-----------------|--|------------------|---|-----------------------------------|----------------|---------------------|-----------------------------|----------|--------------|---------|-------|--------|-------|---------------|-------|---|
| META CUATRIENIO | | VALOR CUATRIENIO | VALOR ESPERADO ACUMULADO 30-JUN-2016 | VALOR FINAL ACUMULADO 30-JUN-2016 | % CUMPLIMIENTO | % AVANCE CUATRIENIO | PRESUPUESTADO / EJECUTADO | | | | | | | | | |
| | | | | | | | DEPARTAMENTO | | | | | NACIÓN | MPIOS | POS CONFLICTO | OTROS | |
| | | | | | | | R PROPIOS | REGALÍAS | REGALÍAS CTI | CRÉDITO | SGP | | | | | |
| 405 | Se consolida y desarrolla en un 100% la red departamental de laboratorios, con apoyo de la gestión, de la vigilancia en salud pública y vigilancia sanitaria | 100 | 50 | 35 | 70,0% | 35,0% | | | | | 1.431 | | | | | 7 |
| | | | | | | | | | | 191 | | | | | | |



IMPACTO POBLACIONAL

| POR GRUPO ETARIO | | Niños y Niñas de 0-5 | 151.110 | Adolescentes 13-17 | 133.106 | Adultos 25-62 | 628.389 | TOTAL | 1.367.716 |
|---------------------------------|--|--|---------|--------------------|---------|-------------------|---------|-------|-----------|
| | | Niños y Niñas de 6-12 | 176.534 | Jóvenes 18-24 | 180.428 | 3ra Edad 65 y más | 98.149 | | |
| POR CONDICIÓN DE VULNERABILIDAD | | Mujer jefe de hogar | | Victimas | | | | | |
| | | Población en condición de Discapacidad | | Etnias | | | | | |

ALCANCE TERRITORIAL

Planeación cuatrienal y anual.
 Fortalecimiento de la calidad del diagnóstico de Eventos de interesen Salud publica en el Departamento
 Implementacion del Software Whonet para la vigilancia de las IAAS en el departamento
 Celebracion del dia Mundial del Donane de Sangre.
 Levantamiento de indices aedicos en el Departamento.
 Realizaciòn de estudios de foco para Leishmania y Chaqas

OBSERVACIONES Y COMENTARIOS

PLAN DE DESARROLLO DEPARTAMENTAL 2016-2019 "UN NORTE PRODUCTIVO PARA TODOS"

| SUBPROGRAMA: | | 2.4.10.1 | Fortalecimiento de la autoridad sanitaria | | | | FINANCIACIÓN MILLONES DE \$ | | | | | | | | | |
|-----------------|--|------------------|---|-----------------------------------|----------------|---------------------|-----------------------------|----------|--------------|---------|-----|--------|-------|---------------|--|-------|
| META CUATRIENIO | | VALOR CUATRIENIO | VALOR ESPERADO ACUMULADO 30-JUN-2016 | VALOR FINAL ACUMULADO 30-JUN-2016 | % CUMPLIMIENTO | % AVANCE CUATRIENIO | PRESUPUESTADO / EJECUTADO | | | | | | | | | |
| | | | | | | | DEPARTAMENTO | | | | | NACIÓN | MPIOS | POS CONFLICTO | | OTROS |
| | | | | | | | R PROPIOS | REGALÍAS | REGALÍAS CTI | CRÉDITO | SGP | | | | | |
| 406 | Cumplir con el 100% de los análisis por laboratorio de las muestras de agua, alimentos, y bebidas alcohólicas, que demande la vigilancia y control sanitario del Departamento. | 100 | 50 | 50 | 100,0% | 50,0% | | | | | 700 | | | | | 7 |
| | | | | | | | | | | 214 | | | | | | |

IMPACTO POBLACIONAL


| POR GRUPO ETARIO | | Niños y Niñas de 0-5 | 151.110 | Adolescentes 13-17 | 133.106 | Adultos 25-62 | 628.389 | TOTAL | 1.367.716 |
|---------------------------------|--|--|---------|--------------------|---------|-------------------|---------|-------|-----------|
| | | Niños y Niñas de 6-12 | 176.534 | Jóvenes 18-24 | 180.428 | 3ra Edad 65 y más | 98.149 | | |
| POR CONDICIÓN DE VULNERABILIDAD | | Mujer jefe de hogar | | Victimas | | | | | |
| | | Población en condición de Discapacidad | | Etnias | | | | | |

ALCANCE TERRITORIAL

se ha realizado la Vigilancia sanitaria de acueductos municipales y veredales, restaurantes escolares, establecimientos especiales a traves de los analisis del 100% d emuestras de laboratorio recibidas para tal fin

OBSERVACIONES Y COMENTARIOS

PLAN DE DESARROLLO DEPARTAMENTAL 2016-2019 "UN NORTE PRODUCTIVO PARA TODOS"

| SUBPROGRAMA: | | 2.4.10.1 | Fortalecimiento de la autoridad sanitaria | | | | FINANCIACIÓN MILLONES DE \$ | | | | | | | |  | |
|-----------------|---|------------------|---|-----------------------------------|----------------|---------------------|-----------------------------|----------|--------------|---------|-------|--------|-------|---------------|---|-------|
| META CUATRIENIO | | VALOR CUATRIENIO | VALOR ESPERADO ACUMULADO 30-JUN-2016 | VALOR FINAL ACUMULADO 30-JUN-2016 | % CUMPLIMIENTO | % AVANCE CUATRIENIO | PRESUPUESTADO / EJECUTADO | | | | | | | | | |
| | | | | | | | DEPARTAMENTO | | | | | NACIÓN | MPIOS | POS CONFLICTO | | OTROS |
| | | | | | | | R PROPIOS | REGALÍAS | REGALÍAS CTI | CRÉDITO | SGP | | | | | |
| 407 | Contar con Sistemas de información para la vigilancia en Salud Pública funcionando y operando en un 100% SIVIGILA | 100 | 100 | 100 | 100,0% | 100,0% | | | | | 1.000 | | | | 7 | |
| | | | | | | | | | | 373 | | | | | | |

IMPACTO POBLACIONAL

| POR GRUPO ETARIO | Niños y Niñas de 0-5 | 151.110 | Adolescentes 13-17 | 133.106 | Adultos 25-62 | 628.389 | TOTAL | 1.367.716 |
|---------------------------------|--|-----------------------|--------------------|---------------|---------------|-------------------|-------|-----------|
| | | Niños y Niñas de 6-12 | 176.534 | Jóvenes 18-24 | 180.428 | 3ra Edad 65 y más | | |
| POR CONDICIÓN DE VULNERABILIDAD | Mujer jefe de hogar | | Victimas | | | | | |
| | Población en condición de Discapacidad | | Etnias | | | | | |

ALCANCE TERRITORIAL

SIVIGILA operativo en el 100% de las entidades territoriales

OBSERVACIONES Y COMENTARIOS

PLAN DE DESARROLLO DEPARTAMENTAL 2016-2019 "UN NORTE PRODUCTIVO PARA TODOS"

| SUBPROGRAMA: | | 2.4.10.1 | Fortalecimiento de la autoridad sanitaria | | | | FINANCIACIÓN MILLONES DE \$ | | | | | | | | | | | |
|-----------------|--|------------------|---|-----------------------------------|----------------|---------------------|-----------------------------|----------|--------------|---------|-----|--------|-------|---------------|-------|--|--|--|
| META CUATRIENIO | | VALOR CUATRIENIO | VALOR ESPERADO ACUMULADO 30-JUN-2016 | VALOR FINAL ACUMULADO 30-JUN-2016 | % CUMPLIMIENTO | % AVANCE CUATRIENIO | PRESUPUESTADO / EJECUTADO | | | | | | | | | | | |
| | | | | | | | DEPARTAMENTO | | | | | NACIÓN | MPIOS | POS CONFLICTO | OTROS | | | |
| | | | | | | | R PROPIOS | REGALÍAS | REGALÍAS CTI | CRÉDITO | SGP | | | | | | | |
| 408 | Departamento alcanzará la cobertura al SGSSS del 98% | 98 | 95 | 95 | 100,0% | 96,9% | 18.510 | | | | | | | | | | | |
| | | | | | | | 3.052 | | | | | | | | | | | |



IMPACTO POBLACIONAL

| POR GRUPO ETARIO | | Niños y Niñas de 0-5 | 79479 | Adolescentes 13-17 | 94209 | Adultos 25-62 | 409211 | TOTAL | 892.142 |
|---------------------------------|--|--|--------|--------------------|--------|-------------------|--------|-------|---------|
| | | Niños y Niñas de 6-12 | 119429 | Jóvenes 18-24 | 113889 | 3ra Edad 65 y más | 75925 | | |
| POR CONDICIÓN DE VULNERABILIDAD | | Mujer jefe de hogar | | Víctimas | | | | | |
| | | Población en condición de Discapacidad | | Etnias | | | | | |

ALCANCE TERRITORIAL

Los 40 municipios han implementado diferentes mecanismos para afiliar a la población pobre no asegurada, a través de jornadas masivas, de búsqueda de los usuarios entre otras, logrando ampliar la cobertura al 95% y disminuyendo la POBLACION POBRE NO AFILIADA de su respectiva jurisdicción.

OBSERVACIONES Y COMENTARIOS

Se ha logrado cumplir con la meta por que se ha hecho una buena articulación entre las Alcaldías y el Ente Territorial que ha acompañado el proceso de afiliación y se ha brindado capacitación a los nuevos funcionarios para llevar a cabo estos procesos.

PLAN DE DESARROLLO DEPARTAMENTAL 2016-2019 "UN NORTE PRODUCTIVO PARA TODOS"

| SUBPROGRAMA: | | 2.4.10.1 | Fortalecimiento de la autoridad sanitaria | | | | FINANCIACIÓN MILLONES DE \$ | | | | | | | | | | |
|-----------------|--|------------------|---|-----------------------------------|-----------------|---------------------|-----------------------------|----------|--------------|---------|-----|--------|------|---------------|-------|--|--|
| META CUATRIENIO | | VALOR CUATRIENIO | VALOR ESPERADO ACUMULADO 30-JUN-2016 | VALOR FINAL ACUMULADO 30-JUN-2016 | % CUMPLI-MIENTO | % AVANCE CUATRIENIO | PRESUPUESTADO / EJECUTADO | | | | | | | | | | |
| | | | | | | | DEPARTAMENTO | | | | | NACIÓN | MPIO | POS CONFLICTO | OTROS | | |
| | | | | | | | R PROPIOS | REGALÍAS | REGALÍAS CTI | CRÉDITO | SGP | | | | | | |
| 409 | Al 100% de las EPS del régimen subsidiado, contributivo y regímenes especiales cuentan con seguimiento y monitoreo por parte del ente territorial. | 100 | 70 | 94 | 134,3% | 94,0% | 120 | | | | | | | | | | |
| | | | | | | | 29 | | | | | | | | | | |

IMPACTO POBLACIONAL

| POR GRUPO ETARIO | Niños y Niñas de 0-5 | 151443 | Adolescentes 13-17 | 133800 | Adultos 25-62 | 629318 | TOTAL | 1.367.708 |
|---------------------------------|--|--------|--------------------|--------|-------------------|--------|-------|-----------|
| | Niños y Niñas de 6-12 | 175958 | Jóvenes 18-24 | 178750 | 3ra Edad 65 y más | 98439 | | |
| POR CONDICIÓN DE VULNERABILIDAD | Mujer jefe de hogar | | Víctimas | | | | | |
| | Población en condición de Discapacidad | | Etnias | | | | | |

ALCANCE TERRITORIAL

Se ha realizado auditoría a las 4 EPS Contributivas y 8 EPS Subsidiadas y 3 de Régimen Especial que operan en el Departamento Norte de Santander.

OBSERVACIONES Y COMENTARIOS

Se logró hacer las auditorías a todas las EPS ubicadas en la ciudad, solo se tiene pendiente de volver a programar la auditoría a SANIDAD MILITAR 2015, quien argumenta que por disposición del art.279 de la Ley 100, el subsistema de salud e las fuerzas militares del cual hacen parte los ESM y Hospitales Militares están inmersos en un régimen de excepciones, regulados por la Ley 352 de 1997 y por el Decreto 1795/2000, y que por lo tanto no deben ser auditadas. Que no aplica el diligenciamiento del impacto poblacional debido a que esta meta esta enfocada a realizar visitas de auditoría de la prestación de servicios en las EPS tanto subsidiadas, contributivas y de regímenes especiales.

PLAN DE DESARROLLO DEPARTAMENTAL 2016-2019 "UN NORTE PRODUCTIVO PARA TODOS"

| SUBPROGRAMA: | | 2.4.10.1 | | Fortalecimiento de la autoridad sanitaria | | | | | | | | | | | | | | |
|-----------------|--|------------------|--------------------------------------|---|-----------------|---------------------|-----------------------------|--|--|--|--|--------|------|---------------|-------|--|--|--|
| META CUATRIENIO | | VALOR CUATRIENIO | VALOR ESPERADO ACUMULADO 30-JUN-2016 | VALOR FINAL ACUMULADO 30-JUN-2016 | % CUMPLI-MIENTO | % AVANCE CUATRIENIO | FINANCIACIÓN MILLONES DE \$ | | | | | | | | | | | |
| | | | | | | | PRESUPUESTADO / EJECUTADO | | | | | | | | | | | |
| | | | | | | | DEPARTAMENTO | | | | | NACIÓN | MPIO | POS CONFLICTO | OTROS | | | |
| R PROPIOS | REGALÍAS | REGALÍAS CTI | CRÉDITO | SGP | | | | | | | | | | | | | | |
| 410 | EL 100% de los municipios contarán con visitas de vigilancia y seguimiento en la ejecución de las competencias en aseguramiento según las normas vigentes. | 100 | 20 | 20 | 100,0% | 20,0% | 87 | | | | | | | | | | | |
| | | | | | | | 19 | | | | | | | | | | | |

IMPACTO POBLACIONAL

| POR GRUPO ETÁRIO | Niños y Niñas de 0-5 | | Adolescentes 13-17 | | Adultos 25-62 | | TOTAL | 892.142 |
|---------------------------------|--|--------|--------------------|--------|-------------------|--------|-------|---------|
| | | 79479 | | 94209 | | 409211 | | |
| POR CONDICIÓN DE VULNERABILIDAD | Niños y Niñas de 6-12 | | Jóvenes 18-24 | | 3ra Edad 65 y más | | | |
| | | 119429 | | 113889 | | 75925 | | |
| | Mujer jefe de hogar | | Víctimas | | | | | |
| | Población en condición de Discapacidad | | Etnias | | | | | |

ALCANCE TERRITORIAL

Se realizó seguimiento a 20 municipios del departamento durante el primer semestre.

OBSERVACIONES Y COMENTARIOS

La meta se ha logrado debido a que el Ente Territorial ha realizado: Jornada de asistencia y capacitación a los municipios sobre procesos de auditoria, manejo de novedades y seguimiento al flujo de los recursos, seguimiento a los informes y proceso de contratación de las auditorias, para que los funcionarios conozcan y aplique la normatividad vigente.

PLAN DE DESARROLLO DEPARTAMENTAL 2016-2019 "UN NORTE PRODUCTIVO PARA TODOS"

| SUBPROGRAMA: | | 2.4.10.1 | | Fortalecimiento de la autoridad sanitaria | | | | | | | | | | | | | | | | | |
|-----------------|---|--------------------------------------|-----------------------------------|---|---------------------|-----------------------------|--|--|--|--|--------|------|---------------|-------|--|--|--|--|--|--|--|
| META CUATRIENIO | VALOR CUATRIENIO | VALOR ESPERADO ACUMULADO 30-JUN-2016 | VALOR FINAL ACUMULADO 30-JUN-2016 | % CUMPLI-MIENTO | % AVANCE CUATRIENIO | FINANCIACIÓN MILLONES DE \$ | | | | | | | | | | | | | | | |
| | | | | | | PRESUPUESTADO / EJECUTADO | | | | | | | | | | | | | | | |
| | | | | | | DEPARTAMENTO | | | | | NACIÓN | MPIO | POS CONFLICTO | OTROS | | | | | | | |
| R PROPIOS | REGALÍAS | REGALÍAS CTI | CRÉDITO | SGP | | | | | | | | | | | | | | | | | |
| 411 | Vigilancia al 100% de la Red contratada para verificar la Prestación de servicios a la Población pobre no asegurada a cargo del Departamento. | 100 | 100 | 100,0% | 100,0% | 527 | | | | | | | | | | | | | | | |



IMPACTO POBLACIONAL

| POR GRUPO ETÁRIO | Niños y Niñas de 0-5 | | Adolescentes 13-17 | | Adultos 25-62 | | TOTAL | 11.554 |
|---------------------------------|--|------|--------------------|------|-------------------|--|-------|--------|
| | | 4072 | 697 | 3302 | | | | |
| POR CONDICIÓN DE VULNERABILIDAD | Niños y Niñas de 6-12 | | Jóvenes 18-24 | | 3ra Edad 65 y más | | | |
| | | 843 | 2256 | 384 | | | | |
| | Mujer jefe de hogar | | Víctimas | | | | | |
| | Población en condición de Discapacidad | | Etnias | | | | | |

ALCANCE TERRITORIAL

| | | | | | | | | | | | | | | | | | | | | |
|--|--|--|--|--|--|--|--|--|--|--|--|--|--|--|--|--|--|--|--|--|
| | | | | | | | | | | | | | | | | | | | | |
|--|--|--|--|--|--|--|--|--|--|--|--|--|--|--|--|--|--|--|--|--|

OBSERVACIONES Y COMENTARIOS

| | | | | | | | | | | | | | | | | | | | | |
|--|--|--|--|--|--|--|--|--|--|--|--|--|--|--|--|--|--|--|--|--|
| | | | | | | | | | | | | | | | | | | | | |
|--|--|--|--|--|--|--|--|--|--|--|--|--|--|--|--|--|--|--|--|--|

PLAN DE DESARROLLO DEPARTAMENTAL 2016-2019 "UN NORTE PRODUCTIVO PARA TODOS"

| SUBPROGRAMA: | | 2.4.10.1 | Fortalecimiento de la autoridad sanitaria | | | | FINANCIACIÓN MILLONES DE \$ | | | | | | | | | | | | | | |
|-----------------|--|------------------|---|-----------------------------------|-----------------|---------------------|-----------------------------|----------|--------------|---------|-----|--------|------|---------------|-------|--|--|--|--|--|--|
| META CUATRIENIO | | VALOR CUATRIENIO | VALOR ESPERADO ACUMULADO 30-JUN-2016 | VALOR FINAL ACUMULADO 30-JUN-2016 | % CUMPLI-MIENTO | % AVANCE CUATRIENIO | PRESUPUESTADO / EJECUTADO | | | | | | | | | | | | | | |
| | | | | | | | DEPARTAMENTO | | | | | NACIÓN | MPIO | POS CONFLICTO | OTROS | | | | | | |
| | | | | | | | R PROPIOS | REGALÍAS | REGALÍAS CTI | CRÉDITO | SGP | | | | | | | | | | |
| 412 | Realizar 100% del monitoreo, seguimiento y evaluación del documento de la red pública del Departamento N.D.S a fin de Reorganizar de la red Hospitalaria | 100 | 30 | 30 | 100,0% | 30,0% | 30 | | | | | | | | | | | | | | |
| | | | | | | | 10 | | | | | | | | | | | | | | |



IMPACTO POBLACIONAL

| POR GRUPO ETARIO | Niños y Niñas de 0-5 | | Adolescentes 13-17 | | Adultos 25-62 | | TOTAL | 1.367.708 |
|---------------------------------|--|--------|--------------------|--------|-------------------|--------|-------|-----------|
| | | 151443 | | 133800 | | 629318 | | |
| POR CONDICIÓN DE VULNERABILIDAD | Niños y Niñas de 6-12 | | Jóvenes 18-24 | | 3ra Edad 65 y más | | TOTAL | 1.367.708 |
| | | 175958 | | 178750 | | 98439 | | |
| | Mujer jefe de hogar | | Víctimas | | | | | |
| | Población en condición de Discapacidad | | Etnias | | | | | |

ALCANCE TERRITORIAL

El Programa territorial de rediseño, organización y modernización de la Red Pública del Departamento se ha trabajado con las ESES Departamentales, Municipales y los Grupos y Subgrupos del IDS, con el apoyo de la Subdirección de Prestación de Servicios del Ministerio de Salud y Protección Social.

OBSERVACIONES Y COMENTARIOS

El Documento se encuentra fase de diagnóstico con el apoyo del Ministerio de Salud Protección Social.

PLAN DE DESARROLLO DEPARTAMENTAL 2016-2019 "UN NORTE PRODUCTIVO PARA TODOS"

| SUBPROGRAMA: | | 2.4.10.1 | | Fortalecimiento de la autoridad sanitaria | | | | | | | | | | | | | | | |
|-----------------|--|------------------|--------------------------------------|---|-----------------|---------------------|-----------------------------|--|--|--|--|--------|------|---------------|-------|-----|--|--|--|
| META CUATRIENIO | | VALOR CUATRIENIO | VALOR ESPERADO ACUMULADO 30-JUN-2016 | VALOR FINAL ACUMULADO 30-JUN-2016 | % CUMPLI-MIENTO | % AVANCE CUATRIENIO | FINANCIACIÓN MILLONES DE \$ | | | | | | | | | | | | |
| | | | | | | | PRESUPUESTADO / EJECUTADO | | | | | | | | | | | | |
| | | | | | | | DEPARTAMENTO | | | | | NACIÓN | MPIO | POS CONFLICTO | OTROS | | | | |
| R PROPIOS | REGALÍAS | REGALÍAS CTI | CRÉDITO | SGP | | | | | | | | | | | | | | | |
| 413 | A 2019 se ha fortalecido el sistema de información en salud SIUS a fin de sistematizar la Historia Clínica del departamento. | 100 | 0 | 0 | #¡DIV/0! | 0,0% | | | | | | | | | | 380 | | | |
| | | | | | | | | | | | | | | | | 0 | | | |



IMPACTO POBLACIONAL

| POR GRUPO ETÁRIO | Niños y Niñas de 0-5 | | Adolescentes 13-17 | | Adultos 25-62 | | TOTAL | 0 |
|---------------------------------|--|--|--------------------|--|-------------------|--|-------|---|
| | Niños y Niñas de 6-12 | | Jóvenes 18-24 | | 3ra Edad 65 y más | | | |
| POR CONDICIÓN DE VULNERABILIDAD | Mujer jefe de hogar | | Víctimas | | | | | |
| | Población en condición de Discapacidad | | Etnias | | | | | |
| | | | | | | | | |

ALCANCE TERRITORIAL

Alianzas estratégica y preparacion de la metodología para el diagnostico del SIUS en las Empresas Sociales del Estado del Departamento Norte de Santander

OBSERVACIONES Y COMENTARIOS

PLAN DE DESARROLLO DEPARTAMENTAL 2016-2019 "UN NORTE PRODUCTIVO PARA TODOS"

| SUBPROGRAMA: | | 2.4.10.1 | Fortalecimiento de la autoridad sanitaria | | | | FINANCIACIÓN MILLONES DE \$ | | | | | | | | | |
|-----------------|--|------------------|---|-----------------------------------|-----------------|---------------------|-----------------------------|----------|--------------|---------|-----|--------|------|---------------|-------|--|
| META CUATRIENIO | | VALOR CUATRIENIO | VALOR ESPERADO ACUMULADO 30-JUN-2016 | VALOR FINAL ACUMULADO 30-JUN-2016 | % CUMPLI-MIENTO | % AVANCE CUATRIENIO | PRESUPUESTADO / EJECUTADO | | | | | | | | | |
| | | | | | | | DEPARTAMENTO | | | | | NACIÓN | MPIO | POS CONFLICTO | OTROS | |
| | | | | | | | R PROPIOS | REGALÍAS | REGALÍAS CTI | CRÉDITO | SGP | | | | | |
| 414 | El 25% de las IPS de baja complejidad serán acondicionados a nivel de infraestructura y dotación | 25 | 0 | 0 | #¡DIV/0! | 0,0% | | | | | | | | | | |



IMPACTO POBLACIONAL

| POR GRUPO ETÁRIO | Niños y Niñas de 0-5 | Adolescentes 13-17 | Adultos 25-62 | TOTAL | 0 |
|---------------------------------|--|--------------------|-------------------|-------|---|
| | Niños y Niñas de 6-12 | Jóvenes 18-24 | 3ra Edad 65 y más | | |
| POR CONDICIÓN DE VULNERABILIDAD | Mujer jefe de hogar | Víctimas | | | |
| | Población en condición de Discapacidad | Etnias | | | |

ALCANCE TERRITORIAL

| | |
|--|--|
| | |
|--|--|

OBSERVACIONES Y COMENTARIOS

Se esta en la etapa de formulación de proyectos

PLAN DE DESARROLLO DEPARTAMENTAL 2016-2019 "UN NORTE PRODUCTIVO PARA TODOS"

| SUBPROGRAMA: | | 2.4.10.1 | Fortalecimiento de la autoridad sanitaria | | | | FINANCIACIÓN MILLONES DE \$ | | | | | | | | | |
|-----------------|--|------------------|---|-----------------------------------|-----------------|---------------------|-----------------------------|----------|--------------|---------|-----|--------|------|---------------|-------|-------|
| META CUATRIENIO | | VALOR CUATRIENIO | VALOR ESPERADO ACUMULADO 30-JUN-2016 | VALOR FINAL ACUMULADO 30-JUN-2016 | % CUMPLI-MIENTO | % AVANCE CUATRIENIO | PRESUPUESTADO / EJECUTADO | | | | | | | | | |
| | | | | | | | DEPARTAMENTO | | | | | NACIÓN | MPIO | POS CONFLICTO | OTROS | |
| | | | | | | | R PROPIOS | REGALÍAS | REGALÍAS CTI | CRÉDITO | SGP | | | | | |
| 415 | En el Departamento se ha implementado sistema único de habilitación en un 100%, sistema de información (telemedicina-SIUS y APS) y PAMEC en el 60% de acuerdo al | 100 | 60 | 43 | 71,7% | 43,0% | 480 | | | | | | | | | 1.988 |
| | | | | | | | 40 | | | | | | | | | |



IMPACTO POBLACIONAL

| POR GRUPO ETARIO | Niños y Niñas de 0-5 | Adolescentes 13-17 | Adultos 25-62 | TOTAL | 0 |
|---------------------------------|--|--------------------|-------------------|-------|---|
| | Niños y Niñas de 6-12 | Jóvenes 18-24 | 3ra Edad 65 y más | | |
| POR CONDICIÓN DE VULNERABILIDAD | Mujer jefe de hogar | Víctimas | | | |
| | Población en condición de Discapacidad | Etnias | | | |

ALCANCE TERRITORIAL

Durante las visitas de las condiciones de habilitación se realizaron 22 asistencias técnicas (PAMEC), durante el primer semestre de 2.016, se verificó avances, monitoreo y ejecución de los pasos de la ruta crítica, identificando hallazgos y se definieron compromisos. Cada una de las IPS Privadas evaluadas y asesoradas cuenta con acta escrita, las cuales contemplan los hallazgos, avances y compromisos precisados.

OBSERVACIONES Y COMENTARIOS

PLAN DE DESARROLLO DEPARTAMENTAL 2016-2019 "UN NORTE PRODUCTIVO PARA TODOS"

| SUBPROGRAMA: | | 2.4.10.1 | | Fortalecimiento de la autoridad sanitaria | | | | | | | | | | | | | | | |
|-----------------|--|------------------|--------------------------------------|---|----------------|---------------------|-----------------------------|--|--|--|--|--------|------|---------------|-------|--|--|--|--|
| META CUATRIENIO | | VALOR CUATRIENIO | VALOR ESPERADO ACUMULADO 30-JUN-2016 | VALOR FINAL ACUMULADO 30-JUN-2016 | % CUMPLIMIENTO | % AVANCE CUATRIENIO | FINANCIACIÓN MILLONES DE \$ | | | | | | | | | | | | |
| | | | | | | | PRESUPUESTADO / EJECUTADO | | | | | | | | | | | | |
| | | | | | | | DEPARTAMENTO | | | | | NACIÓN | MPIO | POS CONFLICTO | OTROS | | | | |
| R PROPIOS | REGALÍAS | REGALÍAS CTI | CRÉDITO | SGP | | | | | | | | | | | | | | | |
| 416 | A 2019 Se ha desarrollado el programa piloto de la estrategia APS, "Hogares saludables, médico en casa". | 100 | 10 | 10 | 100,0% | 10,0% | | | | | | | | | | | | | |

IMPACTO POBLACIONAL

| POR GRUPO ETARIO | Niños y Niñas de 0-5 | | Adolescentes 13-17 | | Adultos 25-62 | | TOTAL | 0 |
|---------------------------------|--|--|--------------------|--|-------------------|--|-------|---|
| | Niños y Niñas de 6-12 | | Jóvenes 18-24 | | 3ra Edad 65 y más | | | |
| POR CONDICIÓN DE VULNERABILIDAD | Mujer jefe de hogar | | Víctimas | | | | | |
| | Población en condición de Discapacidad | | Etnias | | | | | |
| | | | | | | | | |

ALCANCE TERRITORIAL

El alcance de este programa piloto es la población del Municipio de Tibú.

OBSERVACIONES Y COMENTARIOS

El cumplimiento de la meta se alcanzó por que se contemplo en su primera etapa la revisión e inscripción en el Banco de proyectos del Departamento del programa Piloto de la estrategia APS, "Hogares saludables, médico en casa".de la ESE Norte.

PLAN DE DESARROLLO DEPARTAMENTAL 2016-2019 "UN NORTE PRODUCTIVO PARA TODOS"

| SUBPROGRAMA: | | 2.4.10.1 | Fortalecimiento de la autoridad sanitaria | | | | FINANCIACIÓN MILLONES DE \$ | | | | | | | | | | |
|-----------------|--|------------------|---|-----------------------------------|----------------|---------------------|-----------------------------|----------|--------------|---------|-----|--------|------|---------------|-------|--|--|
| META CUATRIENIO | | VALOR CUATRIENIO | VALOR ESPERADO ACUMULADO 30-JUN-2016 | VALOR FINAL ACUMULADO 30-JUN-2016 | % CUMPLIMIENTO | % AVANCE CUATRIENIO | PRESUPUESTADO / EJECUTADO | | | | | | | | | | |
| | | | | | | | DEPARTAMENTO | | | | | NACIÓN | MPIO | POS CONFLICTO | OTROS | | |
| | | | | | | | R PROPIOS | REGALÍAS | REGALÍAS CTI | CRÉDITO | SGP | | | | | | |
| 417 | Se ha socializado y realizado seguimiento a la implementación de la Política de atención integral en salud el modelo de atención en salud (MIAS, RIAS y GIR) en el 100% de las | 100 | 25 | 25 | 100,0% | 25,0% | 53 | | | | | | | | | | |
| | | | | | | | 53 | | | | | | | | | | |

IMPACTO POBLACIONAL

| POR GRUPO ETARIO | Niños y Niñas de 0-5 | Adolescentes 13-17 | Adultos 25-62 | TOTAL | 0 |
|---------------------------------|--|--------------------|-------------------|-------|---|
| | Niños y Niñas de 6-12 | Jóvenes 18-24 | 3ra Edad 65 y más | | |
| POR CONDICIÓN DE VULNERABILIDAD | Mujer jefe de hogar | Víctimas | | | |
| | Población en condición de Discapacidad | Etnias | | | |



ALCANCE TERRITORIAL

La implementación de la Política de atención integral en salud y el modelo en atención den Salud (MIAS, RIAS y GIR) esta dirigida a las ESES Departamentales y Municipales.

OBSERVACIONES Y COMENTARIOS

Para el alcance de la meta se realizó la Socialización de la Política por parte del Ministerio de Salud y Protección Social a todas las ESES y las IPS del Departamento.

PLAN DE DESARROLLO DEPARTAMENTAL 2016-2019 "UN NORTE PRODUCTIVO PARA TODOS"

| SUBPROGRAMA: | | 2.4.10.1 | | Fortalecimiento de la autoridad sanitaria | | | | | | | | | | | | | | | | |
|-----------------|---|------------------|--------------------------------------|---|-----------------|---------------------|-----------------------------|--|--|--|--|--------|------|---------------|-------|--|--|--|--|---|
| META CUATRIENIO | | VALOR CUATRIENIO | VALOR ESPERADO ACUMULADO 30-JUN-2016 | VALOR FINAL ACUMULADO 30-JUN-2016 | % CUMPLI-MIENTO | % AVANCE CUATRIENIO | FINANCIACIÓN MILLONES DE \$ | | | | | | | | | | | | | |
| | | | | | | | PRESUPUESTADO / EJECUTADO | | | | | | | | | | | | | |
| | | | | | | | DEPARTAMENTO | | | | | NACIÓN | MPIO | POS CONFLICTO | OTROS | | | | | |
| R PROPIOS | REGALÍAS | REGALÍAS CTI | CRÉDITO | SGP | | | | | | | | | | | | | | | | |
| 418 | Se ha dado trámite en un 90% a las solicitudes de los usuarios para el acceso efectivo de los servicios de salud. | 90 | 90 | 90 | 100,0% | 100,0% | 368 | | | | | | | | | | | | |  |
| | | | | | | | 54 | | | | | | | | | | | | |  |

IMPACTO POBLACIONAL

| POR GRUPO ETARIO | Niños y Niñas de 0-5 | | Adolescentes 13-17 | | Adultos 25-62 | | TOTAL | 235 |
|---------------------------------|--|----|--------------------|----|-------------------|-----|-------|-----|
| | | 22 | | 8 | | 100 | | |
| POR CONDICIÓN DE VULNERABILIDAD | Niños y Niñas de 6-12 | | Jóvenes 18-24 | | 3ra Edad 65 y más | | | |
| | | 20 | | 10 | | 34 | | |
| | Mujer jefe de hogar | | Víctimas | | Comunidad | | | |
| | | | 2 | | 41 | | | |
| | Población en condición de Discapacidad | | Etnias | | | | | |
| | | 2 | | 1 | | | | |



ALCANCE TERRITORIAL

En la oficina de Vigilancia y Control se reciben quejas y reclamos de los usuarios afiliados al SGSSS de todo el Departamento, sobre presuntas fallas en la calidad de la prestación de servicios de salud, se cuenta con un proceso definido: "RECEPCION DE QUEJAS RELACIONADAS CON LA PRESTACION DE SERVICIOS DE SALUD" el cual se desarrolla con el fin de dar trámite y resolución a las quejas interpuestas.

OBSERVACIONES Y COMENTARIOS

INSTITUTO DEPARTAMENTAL DE SALUD DE NORTE DE SANTANDER

PLAN DE DESARROLLO DEPARTAMENTAL 2016-2019 "UN NORTE PRODUCTIVO PARA TODOS"

| SUBPROGRAMA: | | 2.4.10.1 | Fortalecimiento de la autoridad sanitaria | | | | FINANCIACIÓN MILLONES DE \$ | | | | | | | | | | |
|-----------------|--|------------------|---|-----------------------------------|-----------------|---------------------|-----------------------------|----------|--------------|---------|-----|--------|------|---------------|-------|--|---|
| META CUATRIENIO | | VALOR CUATRIENIO | VALOR ESPERADO ACUMULADO 30-JUN-2016 | VALOR FINAL ACUMULADO 30-JUN-2016 | % CUMPLI-MIENTO | % AVANCE CUATRIENIO | PRESUPUESTADO / EJECUTADO | | | | | | | | | | |
| | | | | | | | DEPARTAMENTO | | | | | NACIÓN | MPIO | POS CONFLICTO | OTROS | | |
| | | | | | | | R PROPIOS | REGALÍAS | REGALÍAS CTI | CRÉDITO | SGP | | | | | | |
| 419 | Seguimiento, monitoreo y evaluación al 100% de la Red Pública con planes de mantenimiento hospitalario | 100 | 10 | 16 | 160,0% | 16,0% | 120 | | | | | | | | | |  |
| | | | | | | | 10 | | | | | | | | | |  |

IMPACTO POBLACIONAL

| POR GRUPO ETÁRIO | Niños y Niñas de 0-5 | | Adolescentes 13-17 | | Adultos 25-62 | | TOTAL | 0 |
|---------------------------------|--|--|--------------------|--|-------------------|--|-------|---|
| | Niños y Niñas de 6-12 | | Jóvenes 18-24 | | 3ra Edad 65 y más | | | |
| POR CONDICIÓN DE VULNERABILIDAD | Mujer jefe de hogar | | Víctimas | | | | | |
| | Población en condición de Discapacidad | | Etnias | | | | | |

ALCANCE TERRITORIAL

El seguimiento, monitoreo y evaluación de los planes de mantenimiento hospitalario se realiza a la red prestadora pública del Departamento, en el primer semestre de 2016 se realiza la siguiente ejecución: 16 ESEs relacionadas así: ESE Hospital Universitario Erasmo Meoz (cucuta), ESE Hospital Mental Rudesindo Soto (cucuta), ESE Centro de Rehabilitación (cucuta) ESE IMSALUD (cucuta) ESE Hospital Juan Luis Londoño (El Zulia), ESE Hospital Local de Los Patios (los Patios) ESE Hospital Jorge Cristo Sahium (Villa de Rosario) ESE

OBSERVACIONES Y COMENTARIOS

PLAN DE DESARROLLO DEPARTAMENTAL 2016-2019 "UN NORTE PRODUCTIVO PARA TODOS"

| SUBPROGRAMA: | | 2.4.10.1 | Fortalecimiento de la autoridad sanitaria | | | | FINANCIACIÓN MILLONES DE \$ | | | | | | | | | | | | | | |
|------------------------------------|--|--|---|-----------------------------------|--------------------|---------------------|-----------------------------|-------------------|--------------|---------|-----------|--------------|--------|------|--|---------------|-------|--|--|--|--|
| META CUATRIENIO | | VALOR CUATRIENIO | VALOR ESPERADO ACUMULADO 30-JUN-2016 | VALOR FINAL ACUMULADO 30-JUN-2016 | % CUMPLI-MIENTO | % AVANCE CUATRIENIO | PRESUPUESTADO / EJECUTADO | | | | | DEPARTAMENTO | NACIÓN | MPIO | | POS CONFLICTO | OTROS | | | | |
| | | | | | | | R PROPIOS | REGALÍAS | REGALÍAS CTI | CRÉDITO | SGP | | | | | | | | | | |
| | | | | | | | | | | | | | | | | | | | | | |
| 420 | Cubrir el 100% de los Servicios de salud requeridos por la población a cargo del Dpto. con los recursos asignados. | 100 | 100 | 100 | 100,0% | 100,0% | 527 | | | | | | | | | | | | | | |
| | | | | | | | | | | | 7.021.886 | | | | | | | | | | |
| IMPACTO POBLACIONAL | | | | | | | | | | | | | | | | | | | | | |
| | POR GRUPO ETÁRIO | Niños y Niñas de 0-5 | | 4072 | Adolescentes 13-17 | | 697 | Adultos 25-62 | | 3302 | TOTAL | 11.554 | | | | | | | | | |
| | | Niños y Niñas de 6-12 | | 843 | Jóvenes 18-24 | | 2256 | 3ra Edad 65 y más | | 384 | | | | | | | | | | | |
| | POR CONDICIÓN DE VULNERABILIDAD | Mujer jefe de hogar | | | Víctimas | | | | | | | | | | | | | | | | |
| | | Población en condición de Discapacidad | | | Etnias | | | | | | | | | | | | | | | | |
| ALCANCE TERRITORIAL | | | | | | | | | | | | | | | | | | | | | |
| OBSERVACIONES Y COMENTARIOS | | | | | | | | | | | | | | | | | | | | | |

