

***INFORME DE GESTIÓN
ACUMULADO A 31-DICIEMBRE-2017***

EJE TEMÁTICO

2.4 SALUD PARA LA PRODUCTIVIDAD

PROGRAMA

2.4.1 DIMENSIÓN SALUD AMBIENTAL

PLAN DE DESARROLLO DEPARTAMENTAL 2016-2019 "UN NORTE PRODUCTIVO PARA TODOS"

SUBPROGRAMA:		2.4.1.1 Hábitat saludables.																
META CUATRIENIO		VALOR CUATRIENIO	VALOR ESPERADO ACUMULADO 31-DIC-2017	VALOR FINAL ACUMULADO 31-DIC-2017	% CUMPLIMIENTO	% AVANCE CUATRIENIO	FINANCIACIÓN MILLONES DE \$											
							PRESUPUESTADO / EJECUTADO								NACIÓN	MPIO	POS CONFLICTO	OTROS
							DEPARTAMENTO					R PROPIOS	REGALÍAS	REGALÍAS CTI				
352	Adoptar e implementar la Política Integral de Salud Ambiental - PISA.	100%	40%	38%	95%	38%												

IMPACTO POBLACIONAL

POR GRUPO ETÁRIO	Niños y Niñas de 0-5		Adolescentes 13-17		Adultos 25-62		TOTAL	716.860
		84.401	69.972	312.748				
POR CONDICIÓN DE VULNERABILIDAD	Niños y Niñas de 6-12		Jóvenes 18-24		3ra Edad 65 y más			
		94.892	93.188	61.659				
Población en condición de Discapacidad	Mujer jefe de hogar		Víctimas					
Etnias								

ALCANCE TERRITORIAL

1. Se conformaron comités territoriales de salud ambiental en 8 municipios (Pamplona, Abrego, El Zulia, Gramalote, Teorama Hacarí, San Calixto y el tarra)
2. Se realizaron 19 planes de acción en los municipios de (Bucarasica Cacota Chitagá Gramalote Herrán Labateca Lourdes Mutiscua , Ocaña Pamplona Pamplonita Ragonvalia Santiago Sardinata Silos Tibú, Toledo Villa caro y Villa del rosario)
3. Se efectuó recolección de información, seguimiento y retroalimentación a los planes de acción de los 39 Municipios categoría 4°,5° y 6°
4. Se plasmaron los planes de acción intersectorial frente al cambio climático en los Municipios de (Abrego, El Zulia, Pamplona, Tibú, Convención, Villa del Rosario y Los Patios)
5. Se desarrolla la estrategia Vivienda saludables en los municipios de Ocaña, El Zulia, Convención, Los Patios, San Cayetano, Tibú, El Tarra, Teorama, Convención, Pamplonita, Mutiscua, Silos, Chitagá, Los Patios y San Cayetano
6. Se desarrolla la estrategia Escuela saludables en los municipios de Ocaña, El Zulia, Convención, Los Patios, San Cayetano, Tibú, El Tarra, Teorama, Convención, Pamplonita, Mutiscua, Silos, Chitagá, Los Patios y San Cayetano
7. Se realizaron campañas ambientales de promoción y prevención intersectoriales en la cuenca de la fuente de agua de la acueducto en los municipio de (Bochalema Durania El Carmen La Esperanza Los Patios, Villa Del Rosario, Silos y Toledo)
8. Se mantiene la implementación de la política de salud ambiental PISA con la operatividad del COTSA (Consejo Territorial Salud Ambiental), la conformacion y opertividad de las mesas tematicas intersectoriales de Calidad del aire, Entornos Saludables, calidad del agua y sustancias quimcas
9. Se conforman en 11 municipios espacio de gestion intersectorial: Comites Territoriales de salud ambiental en los municipios (Abrego, Convencion, Durania, El zulia, EL tarra, Gramalote, Hacarí, Lourdes, Pamplona, San calixto, Teorama)
10. Desarrollo de la Estrategia de Entornos Saludables en vivienda y centros educativos en 16 municipios (Abrego, Convencion, Chitaga, El carmen, El tarra, El zulia, Gramalote, Los patios, Mutiscua, San cayetano, Silos, Pamplonita, Ocaña, Teorama, Tibu y Villa del rosario)

OBSERVACIONES Y COMENTARIOS

--	--

PLAN DE DESARROLLO DEPARTAMENTAL 2016-2019 "UN NORTE PRODUCTIVO PARA TODOS"

SUBPROGRAMA:		2.4.1.1 Hábitat saludables.																	
META CUATRIENIO	VALOR CUATRIENIO	VALOR ESPERADO ACUMULADO 31-DIC-2017	VALOR FINAL ACUMULADO 31-DIC-2017	% CUMPLIMIENTO	% AVANCE CUATRIENIO	FINANCIACIÓN MILLONES DE \$													
						PRESUPUESTADO / EJECUTADO													
						DEPARTAMENTO					NACIÓN	MPIO	POS CONFLICTO	OTROS					
						R PROPIOS	REGALÍAS	REGALÍAS CTI	CRÉDITO	SGP									
353	El 90% de las entidades territoriales priorizadas implementan estrategias intersectoriales encaminadas a proteger la salud de la población y el bienestar humano asociado a los contaminantes presentes en el ambiente.	90%	40%	40%	100%	44%													
IMPACTO POBLACIONAL																			
POR GRUPO ETARIO		Niños y Niñas de 0-5		84.401	Adolescentes 13-17		69.972	Adultos 25-62		312.748	TOTAL	716.860							
		Niños y Niñas de 6-12		94.892	Jóvenes 18-24		93.188	3ra Edad 65 y más		61.659									
POR CONDICIÓN DE VULNERABILIDAD		Mujer jefe de hogar			Víctimas														
		Población en condición de Discapacidad			Etnias														
ALCANCE TERRITORIAL																			
1. Se mantiene la vigilancia sanitaria en los 39 Municipios, con atención de 484 eventos de interés en salud pública relacionados con salud ambiental en 20 Municipios (Bucarasica Cachira Convención El Carmen El Zulia Hacari La Esperanza La Playa Los Patios Ocaña Pamplona Pamplonita San Calixto Sardinata Silos Teorama Tibú Toledo y Villa Del Rosario). 2. Se realizaron en 19 municipios diagnósticos sanitarios de Salud Ambiental 3. Desarrollo de la Estrategia de Entornos Saludables en vivienda y centros educativos en 16 municipios (Abrego, Convención, Chitagá, El Carmen, El tarra, El Zulia, Gramalote, Los patios, Mutiscua, San Cayetano, Silos, Pamplonita, Ocaña, Teorama, Tibú y Villa del rosario)																			
OBSERVACIONES Y COMENTARIOS																			

PLAN DE DESARROLLO DEPARTAMENTAL 2016-2019 "UN NORTE PRODUCTIVO PARA TODOS"

SUBPROGRAMA:		2.4.1.1 Hábitat saludables.															
META CUATRIENIO		VALOR CUATRIENIO	VALOR ESPERADO ACUMULADO 31-DIC-2017	VALOR FINAL ACUMULADO 31-DIC-2017	% CUMPLIMIENTO	% AVANCE CUATRIENIO	FINANCIACIÓN MILLONES DE \$										
							PRESUPUESTADO / EJECUTADO										
							DEPARTAMENTO					NACIÓN	MPIO	POS CONFLICTO	OTROS		
							R PROPIOS	REGALÍAS	REGALÍAS CTI	CRÉDITO	SGP						
354	100% de los municipios desarrollando estrategias de control para la prevención de la rabia transmitida por felinos y caninos.	100%	40%	40%	100%	40%	0	0	0	0	248	0	0	0	45		
IMPACTO POBLACIONAL																	
POR GRUPO ETÁRIO		Niños y Niñas de 0-5		28.148	Adolescentes 13-17		23.075	Adultos 25-62		31.410	TOTAL	354.961					
		Niños y Niñas de 6-12		313,4	Jóvenes 18-24		164.789	3ra Edad 65 y más		107.226							
POR CONDICIÓN DE VULNERABILIDAD		Mujer jefe de hogar			Víctimas												
		Población en condición de Discapacidad			Etnias												
ALCANCE TERRITORIAL																	
El 100% de los municipios desarrolla estrategias de control para la prevención de la rabia transmitida por felinos y caninos																	
OBSERVACIONES Y COMENTARIOS																	

PLAN DE DESARROLLO DEPARTAMENTAL 2016-2019 "UN NORTE PRODUCTIVO PARA TODOS"

SUBPROGRAMA:		2.4.1.1 Hábitat saludables.																	
META CUATRIENIO		VALOR CUATRIENIO	VALOR ESPERADO ACUMULADO 31-DIC-2017	VALOR FINAL ACUMULADO 31-DIC-2017	% CUMPLIMIENTO	% AVANCE CUATRIENIO	FINANCIACIÓN MILLONES DE \$												
							PRESUPUESTADO / EJECUTADO								NACIÓN	MPIO	POS CONFLICTO	OTROS	
							DEPARTAMENTO					R PROPIOS	REGALÍAS	REGALÍAS CTI					CRÉDITO
355	El 100 % de los municipios contarán con mapas de riesgo de calidad de agua para consumo humano.	100%	40%	39%	98%	39%													

IMPACTO POBLACIONAL

POR GRUPO ETÁRIO	Niños y Niñas de 0-5		Adolescentes 13-17		Adultos 25-62		TOTAL	221.380
			23.217		21.439			
POR CONDICIÓN DE VULNERABILIDAD	Niños y Niñas de 6-12		Jóvenes 18-24		3ra Edad 65 y más			
		27.586		28.843		20.918		
	Mujer jefe de hogar		Víctimas					
Población en condición de Discapacidad		Etnias						

ALCANCE TERRITORIAL

El proceso de Vigilancia y control de la calidad del agua en los acueductos urbanos y rurales se desarrolla en los 39 municipios categorías 4°, 5° y 6° . El proceso de Vigilancia y control de la calidad del agua en los acueductos urbanos y rurales se desarrolla en los 39 municipios categorías 4°, 5° y 6° . Levantamiento de información para mapas de riesgo de la calidad del agua en los 39 Municipios categorías 4°, 5° y 6°

Se ha garantizado la Vigilancia de la Calidad del Agua en los acueductos urbanos y rurales de los 39 municipios categorías 4°, 5° y 6° del departamento

OBSERVACIONES Y COMENTARIOS

PLAN DE DESARROLLO DEPARTAMENTAL 2016-2019 "UN NORTE PRODUCTIVO PARA TODOS"

SUBPROGRAMA:		2.4.1.2 Situaciones en salud relacionadas con condiciones ambientales																
META CUATRIENIO	VALOR CUATRIENIO	VALOR ESPERADO ACUMULADO 31-DIC-2017	VALOR FINAL ACUMULADO 31-DIC-2017	% CUMPLIMIENTO	% AVANCE CUATRIENIO	FINANCIACIÓN MILLONES DE \$												
						PRESUPUESTADO / EJECUTADO									OTROS			
						DEPARTAMENTO					NACIÓN	MPIO	POS CONFLICTO					
						R PROPIOS	REGALÍAS	REGALÍAS CTI	CRÉDITO	SGP								
356	Establecimientos de interés sanitario vigilados y controlados, en un 90% para aquellos de alto riesgo y en un 60% para los de bajo riesgo, según censo territorial.	90%	40%	40%	100%	44%												●
IMPACTO POBLACIONAL																		
POR GRUPO ETARIO		Niños y Niñas de 0-5		60.305	Adolescentes 13-17		50.666	Adultos 25-62		225.862	TOTAL	517.898						
		Niños y Niñas de 6-12		68.174	Jóvenes 18-24		67.469	3ra Edad 65 y más		45.422								
POR CONDICIÓN DE VULNERABILIDAD		Mujer jefe de hogar			Víctimas													
		Población en condición de Discapacidad			Etnias													
ALCANCE TERRITORIAL																		
Se ha garantizado la Vigilancia y Control de establecimientos de interes sanitario en los municipios categorias 4°, 5° y 6° del departamento																		
OBSERVACIONES Y COMENTARIOS																		

PLAN DE DESARROLLO DEPARTAMENTAL 2016-2019 "UN NORTE PRODUCTIVO PARA TODOS"

SUBPROGRAMA:		2.4.1.2 Situaciones en salud relacionadas con condiciones ambientales														
META CUATRIENIO	VALOR CUATRIENIO	VALOR ESPERADO ACUMULADO 31-DIC-2017	VALOR FINAL ACUMULADO 31-DIC-2017	% CUMPLIMIENTO	% AVANCE CUATRIENIO	FINANCIACIÓN MILLONES DE \$										
						PRESUPUESTADO / EJECUTADO										
						DEPARTAMENTO					NACIÓN	MPIOS	POS CONFLICTO	OTROS		
		R PROPIOS	REGALÍAS	REGALÍAS CTI	CRÉDITO	SGP										
357	El departamento habrá adoptado e implementado por lo menos en un 80% de municipios la política nacional para la gestión integral de sustancias químicas que involucren	80%	30%	29%	95%	36%										
IMPACTO POBLACIONAL																
POR GRUPO ETARIO		Niños y Niñas de 0-5		21.931	Adolescentes 13-17		18.977	Adultos 25-62		99.256	TOTAL	211.050				
		Niños y Niñas de 6-12		26.204	Jóvenes 18-24		24.118	3ra Edad 65 y más		20.564						
POR CONDICIÓN DE VULNERABILIDAD		Mujer jefe de hogar			Víctimas											
		Población en condición de Discapacidad			Etnias											
ALCANCE TERRITORIAL																
<p>Gestión integral de sustancias químicas se realiza en los 40 municipios y se coordina con la Corporación Ambiental Corpornor e ICA, donde se realizan acciones de gestión, promoción, prevención y vigilancia y control sanitario. Se mantiene la implementación de planes de acción Gestión Integral de Sustancias Químicas en 4 municipios (La Playa, El Carmen, Bochalema, Durania, Ocaña, Abrego, Villa Rosario, Los Patios) y se realiza evaluación de planes de emergencia por sustancias químicas y se hace levantamiento de información para caracterización de sustancias químicas.</p>																
OBSERVACIONES Y COMENTARIOS																

PLAN DE DESARROLLO DEPARTAMENTAL 2016-2019 "UN NORTE PRODUCTIVO PARA TODOS"

SUBPROGRAMA:		2.4.1.2 Situaciones en salud relacionadas con condiciones ambientales																		
META CUATRIENIO		VALOR CUATRIENIO	VALOR ESPERADO ACUMULADO 31-DIC-2017	VALOR FINAL ACUMULADO 31-DIC-2017	% CUMPLIMIENTO	% AVANCE CUATRIENIO	FINANCIACIÓN MILLONES DE \$													
							PRESUPUESTADO / EJECUTADO									NACIÓN	MPIO	POS CONFLICTO	OTROS	
							DEPARTAMENTO					R PROPIOS	REGALÍAS	REGALÍAS CTI						CRÉDITO
358	En el 100% de los municipios se realiza la vigilancia y control de la gestión integral de los residuos peligrosos.	100%	50%	50%	100%	50%														
IMPACTO POBLACIONAL																				
POR GRUPO ETARIO		Niños y Niñas de 0-5			84277	Adolescentes 13-17			71180	Adultos 25-62			316887	TOTAL	711.328					
		Niños y Niñas de 6-12			95689	Jóvenes 18-24			92178	3ra Edad 65 y más			51117							
POR CONDICIÓN DE VULNERABILIDAD		Mujer jefe de hogar				Víctimas														
		Población en condición de Discapacidad				Etnias														
ALCANCE TERRITORIAL																				
<p>Según competencias la dimensión de salud ambiental ha mantenido la vigilancia y control sanitario de Generadores de Residuos Peligrosos en los Municipios categorías 4°, 5° y 6° del departamento.,</p>																				
OBSERVACIONES Y COMENTARIOS																				

EJE TEMÁTICO

2.4 SALUD PARA LA PRODUCTIVIDAD

PROGRAMA

2.4.2 DIMENSIÓN VIDA SALUDABLE Y CONDICIONES NO TRANSMISIBLES

PLAN DE DESARROLLO DEPARTAMENTAL 2016-2019 "UN NORTE PRODUCTIVO PARA TODOS"

SUBPROGRAMA:		2.4.2.1 Modos condiciones y estilos de vida saludables																		
META CUATRIENIO		VALOR CUATRIENIO	VALOR ESPERADO ACUMULADO 31-DIC-2017	VALOR FINAL ACUMULADO 31-DIC-2017	% CUMPLIMIENTO	% AVANCE CUATRIENIO	FINANCIACIÓN MILLONES DE \$													
							PRESUPUESTADO / EJECUTADO								NACIÓN	MPIO	POS CONFLICTO	OTROS		
							DEPARTAMENTO					R PROPIOS	REGALÍAS	REGALÍAS CTI					CRÉDITO	SGP
359	El 100% de los municipios implementan prácticas de autocuidado para prevención y manejo de las ENT y aquellas relacionadas con salud bucal, visual y auditiva.	100%	35%	33%	94%	33%														
IMPACTO POBLACIONAL																				
POR GRUPO ETARIO		Niños y Niñas de 0-5			151.610	Adolescentes 13-17			131.638	Adultos 25-62			621.279	TOTAL	1.379.488					
		Niños y Niñas de 6-12			174.568	Jóvenes 18-24			180.676	3ra Edad 65 y más			119.717							
POR CONDICIÓN DE VULNERABILIDAD		Mujer jefe de hogar				Víctimas														
		Población en condición de Discapacidad				Etnias														
ALCANCE TERRITORIAL																				
11 municipios implementan las practicas de autocuidado y 17 las promueven (labateca, cacota, santiago, chinacota, durania, el tarra, villa caro, cucuta, gramalote, la esperanza, la playa, mutiscua, Pamplona, pamplonita, san calixto, silos, bochalema, cachira, chitaga, cucutilla, el carmen, tibu, teorama, hacari, Villa del Rosario, Los patios, Ocaña y El Zulia)																				
OBSERVACIONES Y COMENTARIOS																				

PLAN DE DESARROLLO DEPARTAMENTAL 2016-2019 "UN NORTE PRODUCTIVO PARA TODOS"

SUBPROGRAMA:		2.4.2.1 Modos condiciones y estilos de vida saludables																			
META CUATRIENIO	VALOR CUATRIENIO	VALOR ESPERADO ACUMULADO 31-DIC-2017	VALOR FINAL ACUMULADO 31-DIC-2017	% CUMPLIMIENTO	% AVANCE CUATRIENIO	FINANCIACIÓN MILLONES DE \$															
						PRESUPUESTADO / EJECUTADO															
						DEPARTAMENTO					NACIÓN	MPIO	POS CONFLICTO	OTROS							
						R PROPIOS	REGALÍAS	REGALÍAS CTI	CRÉDITO	SGP											
360	El 100% de los municipios promueven estrategias IEC en establecimientos públicos y educativos para prevención del Tabaco en la población adolescente.	100%	70%	67%	95%	67%															
IMPACTO POBLACIONAL																					
POR GRUPO ETARIO		Niños y Niñas de 0-5		151.610	Adolescentes 13-17		131.638	Adultos 25-62		621.279	TOTAL	1.379.488									
		Niños y Niñas de 6-12		174.568	Jóvenes 18-24		180.676	3ra Edad 65 y más		119.717											
POR CONDICIÓN DE VULNERABILIDAD		Mujer jefe de hogar			Víctimas																
		Población en condición de Discapacidad			Etnias																
ALCANCE TERRITORIAL																					
28 municipios (labteca, cacota, santiago, chinacota, durania, el tarra, villa caro, cucuta, gramalote, la esperanza, la playa, mutiscua, Pamplona, pamplonita, san calixto, silos, bochalema, cachira, chitaga, cucutilla, el carmen, tibu, teorama, hacari, Villa del Rosario, Los patios, Ocaña y El Zulia) formulan en el PAS estrategias IEC en establecimientos públicos y educativos para prevención del Tabaco en la población adolescente.																					
OBSERVACIONES Y COMENTARIOS																					

PLAN DE DESARROLLO DEPARTAMENTAL 2016-2019 "UN NORTE PRODUCTIVO PARA TODOS"

SUBPROGRAMA:		2.4.2.1 Modos condiciones y estilos de vida saludables																			
META CUATRIENIO	VALOR CUATRIENIO	VALOR ESPERADO ACUMULADO 31-DIC-2017	VALOR FINAL ACUMULADO 31-DIC-2017	% CUMPLIMIENTO	% AVANCE CUATRIENIO	FINANCIACIÓN MILLONES DE \$															
						PRESUPUESTADO / EJECUTADO															
						DEPARTAMENTO					NACIÓN	MPIO	POS CONFLICTO	OTROS							
						R PROPIOS	REGALÍAS	REGALÍAS CTI	CRÉDITO	SGP											
361	El 50% de los municipios cumplen con la Estrategia Ambientes 100% Libres de Humo de Tabaco y sus derivados, en los lugares definidos por la Ley 1335/2009.	50%	20%	16%	80%	32%															
IMPACTO POBLACIONAL																					
POR GRUPO ETARIO	Niños y Niñas de 0-5	67.604	Adolescentes 13-17	62.022	Adultos 25-62	310.205	TOTAL	666.379													
	Niños y Niñas de 6-12	80.156	Jóvenes 18-24	87.890	3ra Edad 65 y más	58.502															
POR CONDICIÓN DE VULNERABILIDAD	Mujer jefe de hogar		Víctimas																		
	Población en condición de Discapacidad		Etnias																		
ALCANCE TERRITORIAL																					
15 municipios (la esperanza,la playa, mutiscua, Pamplona,pamplonita,san calixto,silos,bochalema,cachira,chitaga,cucutilla,el carmen, tibu, teorama, hacari) formulan en el PAS estrategia ambientes 100% Libres de Humo de Tabaco y sus derivados, en los lugares definidos por la Ley 1335/2009.																					
OBSERVACIONES Y COMENTARIOS																					

PLAN DE DESARROLLO DEPARTAMENTAL 2016-2019 "UN NORTE PRODUCTIVO PARA TODOS"

SUBPROGRAMA:		2.4.2.2 Condiciones crónicas prevalentes															
META CUATRIENIO	VALOR CUATRIENIO	VALOR ESPERADO ACUMULADO 31-DIC-2017	VALOR FINAL ACUMULADO 31-DIC-2017	% CUMPLIMIENTO	% AVANCE CUATRIENIO	FINANCIACIÓN MILLONES DE \$											
						PRESUPUESTADO / EJECUTADO											
						DEPARTAMENTO					NACIÓN	MPIO	POS CONFLICTO	OTROS			
						R PROPIOS	REGALÍAS	REGALÍAS CTI	CRÉDITO	SGP							
362	El 25 % de las IPS de los municipios cumplen con la adherencia a los programas de control de enfermedades no transmisibles y Salud Bucal, Visual y Auditiva.	25%	15%	10%	65%	39%											
IMPACTO POBLACIONAL																	
POR GRUPO ETARIO	Niños y Niñas de 0-5		94.929	Adolescentes 13-17		83.985	Adultos 25-62		408.828	TOTAL	894.191						
	Niños y Niñas de 6-12		110.341	Jóvenes 18-24		116.842	3ra Edad 65 y más		79.266								
POR CONDICIÓN DE VULNERABILIDAD	Mujer jefe de hogar			Víctimas													
	Población en condición de Discapacidad			Etnias													
ALCANCE TERRITORIAL																	
Se realiza la asistencia técnica a las IPS del Departamento a fin de se implementen las guías de atención, se brindan las herramientas disponibles, no se evalúa su adherencia.																	
OBSERVACIONES Y COMENTARIOS																	

EJE TEMÁTICO

2.4 SALUD PARA LA PRODUCTIVIDAD

PROGRAMA

2.4.3 DIMENSIÓN CONVIVENCIA SOCIAL Y SALUD MENTAL

PLAN DE DESARROLLO DEPARTAMENTAL 2016-2019 "UN NORTE PRODUCTIVO PARA TODOS"

SUBPROGRAMA:		2.4.3.1 Promoción de la salud mental y la convivencia.														
META CUATRIENIO	VALOR CUATRIENIO	VALOR ESPERADO ACUMULADO 31-DIC-2017	VALOR FINAL ACUMULADO 31-DIC-2017	% CUMPLIMIENTO	% AVANCE CUATRIENIO	FINANCIACIÓN MILLONES DE \$										
						PRESUPUESTADO / EJECUTADO										
						DEPARTAMENTO					NACIÓN	MPIO	POS CONFLICTO	OTROS		
R PROPIOS	REGALÍAS	REGALÍAS CTI	CRÉDITO	SGP												
363	El Departamento cuenta la política pública de salud mental, conforme a los lineamientos y desarrollos técnicos definidos por el Ministerio De Salud y Protección Social.	100%	#¡VALOR!	#¡VALOR!	#¡VALOR!	#¡VALOR!										●
IMPACTO POBLACIONAL																
POR GRUPO ETARIO	Niños y Niñas de 0-5		Adolescentes 13-17		Adultos 25-62		TOTAL	0								
	Niños y Niñas de 6-12		Jóvenes 18-24		3ra Edad 65 y más											
POR CONDICIÓN DE VULNERABILIDAD	Mujer jefe de hogar		Víctimas													
	Población en condición de Discapacidad		Etnias													
ALCANCE TERRITORIAL																
Documento preliminar política pública departamental de salud mental ajustado teniendo en cuenta la retroalimentación y aportes de las dimensiones relacionadas, IPS de atención en salud mental, y actores y sectores relacionados, remitido a MSPS para revisión y aportes para desarrollar posteriormente mesas de trabajo transectorial para validación territorial.																
OBSERVACIONES Y COMENTARIOS																

PLAN DE DESARROLLO DEPARTAMENTAL 2016-2019 "UN NORTE PRODUCTIVO PARA TODOS"

SUBPROGRAMA:		2.4.3.2 Prevención y atención integral a problemas y trastornos mentales y a diferentes formas de violencia																		
META CUATRIENIO	VALOR CUATRIENIO	VALOR ESPERADO ACUMULADO 31-DIC-2017	VALOR FINAL ACUMULADO 31-DIC-2017	% CUMPLIMIENTO	% AVANCE CUATRIENIO	FINANCIACIÓN MILLONES DE \$														
						PRESUPUESTADO / EJECUTADO														
						DEPARTAMENTO					NACIÓN	MPIO	POS CONFLICTO	OTROS						
						R PROPIOS	REGALÍAS	REGALÍAS CTI	CRÉDITO	SGP										
364	Promover en el 100% de los municipios la concertación y ejecución del plan para la reducción de consumo de sustancias psicoactivas.	100%	40%	40%	100%	40%														
IMPACTO POBLACIONAL																				
POR GRUPO ETARIO		Niños y Niñas de 0-5		131.065	Adolescentes 13-17		114.902	Adultos 25-62		544.947	TOTAL	1.205.952								
		Niños y Niñas de 6-12		151.787	Jóvenes 18-24		157.873	3ra Edad 65 y más		105.378										
POR CONDICIÓN DE VULNERABILIDAD		Mujer jefe de hogar			Víctimas															
		Población en condición de Discapacidad			Etnias															
ALCANCE TERRITORIAL																				
Municipios de VILLA DEL ROSARIO, ABREGO Y MUTISCUA, CHITAGA, SILOS, EL CARMEN, LOS PATIOS, BUCARASICA con planes Municipales para la prevencion y reduccion del consumo de sustancias psicoactivas																				
OBSERVACIONES Y COMENTARIOS																				

PLAN DE DESARROLLO DEPARTAMENTAL 2016-2019 "UN NORTE PRODUCTIVO PARA TODOS"

SUBPROGRAMA:		2.4.3.2 Prevención y atención integral a problemas y trastornos mentales y a diferentes formas de violencia																		
META CUATRIENIO	VALOR CUATRIENIO	VALOR ESPERADO ACUMULADO 31-DIC-2017	VALOR FINAL ACUMULADO 31-DIC-2017	% CUMPLIMIENTO	% AVANCE CUATRIENIO	FINANCIACIÓN MILLONES DE \$														
						PRESUPUESTADO / EJECUTADO														
						DEPARTAMENTO					NACIÓN	MPIO	POS CONFLICTO	OTROS						
						R PROPIOS	REGALÍAS	REGALÍAS CTI	CRÉDITO	SGP										
365	El 100% de los municipios cuentan con un plan de acción transectorial diseñado y en ejecución para la prevención y respuesta integral al impacto individual y colectivo de las	100%	40%	40%	100%	40%														

IMPACTO POBLACIONAL

POR GRUPO ETARIO	Niños y Niñas de 0-5	138.498	Adolescentes 13-17	121.734	Adultos 25-62	579.801	TOTAL	1.278.532
		Niños y Niñas de 6-12	160.616	Jóvenes 18-24	167.727	3ra Edad 65 y más		
POR CONDICIÓN DE VULNERABILIDAD	Mujer jefe de hogar		Víctimas					
	Población en condición de Discapacidad		Etnias					

ALCANCE TERRITORIAL

Se desarrolla asistencia técnica y acompañamiento a los Municipios priorizados: CHITAG, SILOS, EL CARMEN, LOS PATIOS, BUCARASICA, VILLA DEL ROSARIO, ABREGO Y MUTISCUA logrando en cada uno la generación de los planes Municipales para la prevención y atención integral a las violencias

OBSERVACIONES Y COMENTARIOS

EJE TEMÁTICO

2.4 SALUD PARA LA PRODUCTIVIDAD

PROGRAMA

2.4.4 DIMENSIÓN SEGURIDAD ALIMENTARIA Y NUTRICIONAL

PLAN DE DESARROLLO DEPARTAMENTAL 2016-2019 "UN NORTE PRODUCTIVO PARA TODOS"

SUBPROGRAMA:		2.4.4.1 Consumo y aprovechamiento biológico de alimentos																		
META CUATRIENIO		VALOR CUATRIENIO	VALOR ESPERADO ACUMULADO 31-DIC-2017	VALOR FINAL ACUMULADO 31-DIC-2017	% CUMPLIMIENTO	% AVANCE CUATRIENIO	FINANCIACIÓN MILLONES DE \$													
							PRESUPUESTADO / EJECUTADO								NACIÓN	MPIO	POS CONFLICTO	OTROS		
							DEPARTAMENTO					R PROPIOS	REGALÍAS	REGALÍAS CTI					CRÉDITO	SGP
366	100% de los municipios aplicando la política del plan de seguridad alimentaria y nutricional	100%	40%	31%	78%	31%														

IMPACTO POBLACIONAL

POR GRUPO ETARIO	Niños y Niñas de 0-5		Adolescentes 13-17		Adultos 25-62		TOTAL	1.379.488
			151.610		131.638			
POR CONDICIÓN DE VULNERABILIDAD	Niños y Niñas de 6-12		Jóvenes 18-24		3ra Edad 65 y más			
		174.568		180.676		119.717		
Mujer jefe de hogar	Víctimas							
Población en condición de Discapacidad	Etnias							

ALCANCE TERRITORIAL

El 40% de los municipios con Plan de Seguridad Alimentaria y Nutricional Municipal formulado en el componente de Consumo y Aprovechamiento Biológico de los Alimentos y con avances de ejecución (Los Patios, Gramalote, Cúcuta, El Zulia, La Esperanza, Lourdes, Salazar, Villa del Rosario, Tibú, Pamplona, La Playa, Cáchira, Mutiscua, Abrego, Ocaña, Haceri).

El 40% de los municipios con Plan de Seguridad Alimentaria y Nutricional Municipal formulado en el componente de Consumo y Aprovechamiento Biológico de los Alimentos, sin avances de ejecución (Santiago, Convención, El Carmen, El Tarra, Teorama, San Calixto, San Cayetano, Villa Caro, Ragonvalia, Herrán, Chitagá, Labateca, Bochalema, Durania, Chinácota, Puerto Santander).

El 20% de los municipios no formularon Plan de Seguridad Alimentaria y Nutricional (Silos, Cácuta, Bucarasica, Arboledas, Sardinata, Cucutilla, Pamplonita, Toledo).



OBSERVACIONES Y COMENTARIOS

--	--

PLAN DE DESARROLLO DEPARTAMENTAL 2016-2019 "UN NORTE PRODUCTIVO PARA TODOS"

SUBPROGRAMA:		2.4.4.1 Consumo y aprovechamiento biológico de alimentos																	
META CUATRIENIO		VALOR CUATRIENIO	VALOR ESPERADO ACUMULADO 31-DIC-2017	VALOR FINAL ACUMULADO 31-DIC-2017	% CUMPLIMIENTO	% AVANCE CUATRIENIO	FINANCIACIÓN MILLONES DE \$												
							PRESUPUESTADO / EJECUTADO												
							DEPARTAMENTO					NACIÓN	MPIOS	POS CONFLICTO	OTROS				
						R PROPIOS	REGALÍAS	REGALÍAS CTI	CRÉDITO	SGP									
367	100% de los municipios con el sistema de vigilancia nutricional operativizado	100%	50%	50%	100%	50%													●
IMPACTO POBLACIONAL																			
POR GRUPO ETÁRIO		Niños y Niñas de 0-5			151.610	Adolescentes 13-17			131.638	Adultos 25-62			621.279	TOTAL		1.379.488			
		Niños y Niñas de 6-12			174.568	Jóvenes 18-24			180.676	3ra Edad 65 y más			119.717						
POR CONDICIÓN DE VULNERABILIDAD		Mujer jefe de hogar				Víctimas													
		Población en condición de Discapacidad				Etnias													
ALCANCE TERRITORIAL																			
100% de los municipios del departamento, con el sistema de vigilancia nutricional operativizado.																			
OBSERVACIONES Y COMENTARIOS																			

PLAN DE DESARROLLO DEPARTAMENTAL 2016-2019 "UN NORTE PRODUCTIVO PARA TODOS"

SUBPROGRAMA:		2.4.4.1 Consumo y aprovechamiento biológico de alimentos															
META CUATRIENIO		VALOR CUATRIENIO	VALOR ESPERADO ACUMULADO 31-DIC-2017	VALOR FINAL ACUMULADO 31-DIC-2017	% CUMPLIMIENTO	% AVANCE CUATRIENIO	FINANCIACIÓN MILLONES DE \$										
							PRESUPUESTADO / EJECUTADO										
							DEPARTAMENTO					NACIÓN	MPIOS	POS CONFLICTO	OTROS		
						R PROPIOS	REGALÍAS	REGALÍAS CTI	CRÉDITO	SGP							
368	Levantamiento de línea de base de Obesidad en los ciclos vitales de primera infancia, infancia y adolescencia	100%	100%	100%	100%	100%											
IMPACTO POBLACIONAL																	
POR GRUPO ETÁRIO		Niños y Niñas de 0-5			151.610	Adolescentes 13-17			131.638	Adultos 25-62			621.279	TOTAL	1.379.488		
		Niños y Niñas de 6-12			174.568	Jóvenes 18-24			180.676	3ra Edad 65 y más			119.717				
POR CONDICIÓN DE VULNERABILIDAD		Mujer jefe de hogar				Víctimas											
		Población en condición de Discapacidad				Etnias											
ALCANCE TERRITORIAL																	
<p>100% de los municipios tienen comportamiento de obesidad en la población que registran por el Sistema de Vigilancia Nutricional "WINSISVAN", esta en proceso de ajuste el aplicativo para su modificación en el registro de las IPS de la Red Publica.</p>																	
OBSERVACIONES Y COMENTARIOS																	

EJE TEMÁTICO

2.4 SALUD PARA LA PRODUCTIVIDAD

PROGRAMA

2.4.5 DIMENSIÓN SEXUALIDAD Y DERECHOS SEXUALES Y REPRODUCTIVOS



PLAN DE DESARROLLO DEPARTAMENTAL 2016-2019 "UN NORTE PRODUCTIVO PARA TODOS"

SUBPROGRAMA:		2.4.5.1 Promoción de los derechos sexuales y reproductivos y equidad de género.																			
META CUATRIENIO	VALOR CUATRIENIO	VALOR ESPERADO ACUMULADO 31-DIC-2017	VALOR FINAL ACUMULADO 31-DIC-2017	% CUMPLIMIENTO	% AVANCE CUATRIENIO	FINANCIACIÓN MILLONES DE \$															
						PRESUPUESTADO / EJECUTADO															
						DEPARTAMENTO					NACIÓN	MPIO	POS CONFLICTO	OTROS							
						R PROPIOS	REGALÍAS	REGALÍAS CTI	CRÉDITO	SGP											
370	Fomentar en el 100% de los municipios del departamento el desarrollo de programas para garantizar los derechos sexuales y los derechos reproductivos.	100%	35%	35%	100%	35%															
IMPACTO POBLACIONAL																					
POR GRUPO ETARIO	Niños y Niñas de 0-5	22.381	Adolescentes 13-17	19.542	Adultos 25-62	99.121	TOTAL	205.446													
	Niños y Niñas de 6-12	25.832	Jóvenes 18-24	27.427	3ra Edad 65 y más	11.143															
POR CONDICIÓN DE VULNERABILIDAD	Mujer jefe de hogar		Víctimas																		
	Población en condición de Discapacidad		Etnias																		
ALCANCE TERRITORIAL																					
<p>Se ha fomentado en el 100% de los municipios del departamento el desarrollo de programas para garantizar los derechos sexuales y reproductivos con el compromiso de los alcaldes. Dejando capacidad instalada en el 25% de los municipios competencias de desarrollo de acciones comunitaria e intersectorial a través de la Mesa intersectorial realizada</p>																					
OBSERVACIONES Y COMENTARIOS																					

PLAN DE DESARROLLO DEPARTAMENTAL 2016-2019 "UN NORTE PRODUCTIVO PARA TODOS"

SUBPROGRAMA:		2.4.5.2 Prevención y atención integral en salud sexual y reproductiva SSR desde un enfoque de derechos																		
META CUATRIENIO		VALOR CUATRIENIO	VALOR ESPERADO ACUMULADO 31-DIC-2017	VALOR FINAL ACUMULADO 31-DIC-2017	% CUMPLIMIENTO	% AVANCE CUATRIENIO	FINANCIACIÓN MILLONES DE \$													
							PRESUPUESTADO / EJECUTADO								NACIÓN	MPIO	POS CONFLICTO	OTROS		
							DEPARTAMENTO					R PROPIOS	REGALÍAS	REGALÍAS CTI					CRÉDITO	SGP
371	El 50% de los Municipios implementara la Estrategia ENLÁZATE CON LA VIDA con un enfoque intersectorial y comunitario promoviendo los derechos Sexuales y Reproductivos.	50%	25%	25%	100%	50%														
IMPACTO POBLACIONAL																				
POR GRUPO ETARIO		Niños y Niñas de 0-5		55.382	Adolescentes 13-17		47.690	Adultos 25-62		219.176	TOTAL	484.755								
		Niños y Niñas de 6-12		63.503	Jóvenes 18-24		63.893	3ra Edad 65 y más		35.111										
POR CONDICIÓN DE VULNERABILIDAD		Mujer jefe de hogar			Víctimas															
		Población en condición de Discapacidad			Etnias															
ALCANCE TERRITORIAL																				
<p>Concertación con funcionarios de salud pública y con los alcaldes municipales, con el objetivo de socializar el programa para su implementación en Chinacota, Bochalema, Villacaro, Salazar, Villa del Rosario, Los Patios y Lourdes.</p>																				
OBSERVACIONES Y COMENTARIOS																				

PLAN DE DESARROLLO DEPARTAMENTAL 2016-2019 "UN NORTE PRODUCTIVO PARA TODOS"

SUBPROGRAMA:		2.4.5.2 Prevención y atención integral en salud sexual y reproductiva SSR desde un enfoque de derechos															
META CUATRIENIO		VALOR CUATRIENIO	VALOR ESPERADO ACUMULADO 31-DIC-2017	VALOR FINAL ACUMULADO 31-DIC-2017	% CUMPLIMIENTO	% AVANCE CUATRIENIO	FINANCIACIÓN MILLONES DE \$										
							PRESUPUESTADO / EJECUTADO										
							DEPARTAMENTO					NACIÓN	MPIOS	POS CONFLICTO	OTROS		
							R PROPIOS	REGALÍAS	REGALÍAS CTI	CRÉDITO	SGP						
372	El 30% de los municipios se ha socializado e implementado la estrategia PREA (Prevención de los embarazos en adolescentes)	30%	10%	#¡VALOR!	#¡VALOR!	#¡VALOR!											
IMPACTO POBLACIONAL																	
POR GRUPO ETARIO		Niños y Niñas de 0-5			32.939	Adolescentes 13-17			29.278	Adultos 25-62			130.448	TOTAL	298.470		
		Niños y Niñas de 6-12			37.417	Jóvenes 18-24			41.337	3ra Edad 65 y más			27.051				
POR CONDICIÓN DE VULNERABILIDAD		Mujer jefe de hogar				Víctimas											
		Población en condición de Discapacidad				Etnias											
ALCANCE TERRITORIAL																	
<p>Se ha socializado para su implementación la estrategia Prevención de embarazo en adolescentes con énfasis en anticoncepción y doble protección y garantía de los derechos sexuales y reproductivos. Inicio de ejecución de las acciones de alta externalidad, acompañamiento, seguimiento y evaluación mensual de la ESE H. Regional Centro, ESE Hospital San Juan de Dios, ESE Hospital Noroccidental, ESE H. Local de los Patios y ESE H. regional suroriental.</p>																	
OBSERVACIONES Y COMENTARIOS																	

PLAN DE DESARROLLO DEPARTAMENTAL 2016-2019 "UN NORTE PRODUCTIVO PARA TODOS"

SUBPROGRAMA:		2.4.5.2 Prevención y atención integral en salud sexual y reproductiva SSR desde un enfoque de derechos																
META CUATRIENIO	VALOR CUATRIENIO	VALOR ESPERADO ACUMULADO 31-DIC-2017	VALOR FINAL ACUMULADO 31-DIC-2017	% CUMPLIMIENTO	% AVANCE CUATRIENIO	FINANCIACIÓN MILLONES DE \$												
						PRESUPUESTADO / EJECUTADO												
						DEPARTAMENTO					NACIÓN	MPIO	POS CONFLICTO	OTROS				
						R PROPIOS	REGALÍAS	REGALÍAS CTI	CRÉDITO	SGP								
373	Se contará con la Ruta de Atención Integral con Enfoque Intersectorial y Comunitario, hacia el logro de cambios conductuales , culturales y prácticas adecuadas en salud sexual y	100%	100%	100%	100%	100%												●
IMPACTO POBLACIONAL																		
POR GRUPO ETARIO		Niños y Niñas de 0-5		151.610	Adolescentes 13-17		131.638	Adultos 25-62		621.279	TOTAL	1.379.488						
		Niños y Niñas de 6-12		174.568	Jóvenes 18-24		180.676	3ra Edad 65 y más		119.717								
POR CONDICIÓN DE VULNERABILIDAD		Mujer jefe de hogar			Víctimas													
		Población en condición de Discapacidad			Etnias													
ALCANCE TERRITORIAL																		
<p>Se ha asesorado en la implementación de la Ruta de Atención Integral con Enfoque Intersectorial y Comunitario a los profesionales de apoyo de la dimensión y coordinadores de salud pública según lineamientos de Minsalud por medio de la participación en Video conferencia relacionada con la circular 016 sobre modelo de atención integral en salud materna/perinatal.</p>																		
OBSERVACIONES Y COMENTARIOS																		

PLAN DE DESARROLLO DEPARTAMENTAL 2016-2019 "UN NORTE PRODUCTIVO PARA TODOS"

SUBPROGRAMA:		2.4.5.2 Prevención y atención integral en salud sexual y reproductiva SSR desde un enfoque de derechos																		
META CUATRIENIO	VALOR CUATRIENIO	VALOR ESPERADO ACUMULADO 31-DIC-2017	VALOR FINAL ACUMULADO 31-DIC-2017	% CUMPLIMIENTO	% AVANCE CUATRIENIO	FINANCIACIÓN MILLONES DE \$														
						PRESUPUESTADO / EJECUTADO														
						DEPARTAMENTO					NACIÓN	MPIO	POS CONFLICTO	OTROS						
						R PROPIOS	REGALÍAS	REGALÍAS CTI	CRÉDITO	SGP										
374	El 50 % de los municipios implementara la Estrategia Mujeres, Individuo, Familia y Comunidad (MIFC) para mejorar la salud materna y neonatal.	50%	25%	25%	100%	50%														
IMPACTO POBLACIONAL																				
POR GRUPO ETARIO	Niños y Niñas de 0-5	22.381	Adolescentes 13-17	19.542	Adultos 25-62	99.121	TOTAL	205.446												
	Niños y Niñas de 6-12	25.832	Jóvenes 18-24	27.427	3ra Edad 65 y más	11.143														
POR CONDICIÓN DE VULNERABILIDAD	Mujer jefe de hogar	Víctimas																		
	Población en condición de Discapacidad	Etnias																		
ALCANCE TERRITORIAL																				
15% de los municipios con acciones de abogacía concertadas con alcaldes y delegados de los municipios priorizados empoderados en maternidad segura implementando la estrategia Mujer Individuo Familia y Comunidad en el proceso del programa, Chinacota, Bochalema, Villacaro, Salazar, Villa del Rosario, Los patios y Lourdes.																				
OBSERVACIONES Y COMENTARIOS																				

EJE TEMÁTICO

2.4 SALUD PARA LA PRODUCTIVIDAD

PROGRAMA

2.4.6 DIMENSIÓN VIDA SALUDABLE Y ENFERMEDADES TRANSMISIBLES.

PLAN DE DESARROLLO DEPARTAMENTAL 2016-2019 "UN NORTE PRODUCTIVO PARA TODOS"

SUBPROGRAMA:		2.4.6.1 Enfermedades emergentes, reemergentes y desatendidas					FINANCIACIÓN MILLONES DE \$											
META CUATRIENIO		VALOR CUATRIENIO	VALOR ESPERADO ACUMULADO 31-DIC-2017	VALOR FINAL ACUMULADO 31-DIC-2017	% CUMPLIMIENTO	% AVANCE CUATRIENIO	PRESUPUESTADO / EJECUTADO											
							DEPARTAMENTO					NACIÓN	MPIO	POS CONFLICTO	OTROS			
							R PROPIOS	REGALÍAS	REGALÍAS CTI	CRÉDITO	SGP							
375	Incrementar en un 26% la detección de casos de TB pulmonar a nivel departamental.	26%	13%	13%	100%	50%												

IMPACTO POBLACIONAL

POR GRUPO ETARIO	Niños y Niñas de 0-5		Adolescentes 13-17		Adultos 25-62		TOTAL	991.343
			104.335		93.955			
POR CONDICIÓN DE VULNERABILIDAD	Niños y Niñas de 6-12		Jóvenes 18-24		3ra Edad 65 y más			
			121.543	132.948	86.531			
	Mujer jefe de hogar		Víctimas					
Población en condición de Discapacidad		Etnias						

ALCANCE TERRITORIAL

Verificación del Cumplimiento de la captación de sintomáticos respiratorios y su concordancia con las fuentes de verificación (libro de laboratorio y cultivo, condensados e informes mensuales), así como Verificación del Cumplimiento de la circular 058/2009 en relación al uso del cultivo en los laboratorios en las asistencias técnicas realizadas a 16 IPS de la red pública que manejan programa de TB de los Municipios de Cúcuta de la ESE Imsalud en 2 unidades básicas: UBAgua clara, Policlínico y 1 Ips con Toma de muestra: Niña Ceci, Inpec-COCUC, Cucutilla, Gramalote, Arboledas, Villa caro, La Esperanza, Cáchira, Villa del Rosario (5 Ips de la ESE HJCS) y Ocaña (ESE HEQC e Inpec).

Se suministró medios de cultivos en los laboratorios de la ESES SURORIENTAL, OCAÑA, PAMPLONA, CENTRO, NORTE, IMSALUD, VILLA DEL ROSARIO, LOS PATIOS, EL ZULIA, LA PLAYA para la confirmación del diagnóstico y vigilancia de la resistencia en casos con factores de riesgo y previamente tratados de acuerdo a normatividad vigente conforme a solicitudes y utilización.

Se realizó seguimiento trimestral al reporte de los cultivos sembrados de acuerdo a los formatos de cultivos entregados por parte de las IPS -ESES y cumplimiento en la captación de SR, información actualizada en el aplicativo SISTB en el 100% de los pacientes ingresado en el primer trimestre.

OBSERVACIONES Y COMENTARIOS

--	--

PLAN DE DESARROLLO DEPARTAMENTAL 2016-2019 "UN NORTE PRODUCTIVO PARA TODOS"

SUBPROGRAMA:		2.4.6.1 Enfermedades emergentes, reemergentes y desatendidas					FINANCIACIÓN MILLONES DE \$											
META CUATRIENIO		VALOR CUATRIENIO	VALOR ESPERADO ACUMULADO 31-DIC-2017	VALOR FINAL ACUMULADO 31-DIC-2017	% CUMPLIMIENTO	% AVANCE CUATRIENIO	PRESUPUESTADO / EJECUTADO											
							DEPARTAMENTO					NACIÓN	MPIO	POS CONFLICTO	OTROS			
							R PROPIOS	REGALÍAS	REGALÍAS CTI	CRÉDITO	SGP							
376	Incrementar en un 30% la captación de sintomático respiratorio a nivel Departamental.	30%	15%	13%	88%	44%												●

IMPACTO POBLACIONAL

POR GRUPO ETÁRIO	Niños y Niñas de 0-5		Adolescentes 13-17		Adultos 25-62		TOTAL	1.130.049
			120.440		107.461			
	Niños y Niñas de 6-12		Jóvenes 18-24		3ra Edad 65 y más			
		139.746		151.518		96.630		
POR CONDICIÓN DE VULNERABILIDAD	Mujer jefe de hogar		Víctimas					
	Población en condición de Discapacidad		Etnias					

ALCANCE TERRITORIAL

Se realizaron las asistencias técnicas a 16 IPS de la red pública que manejan programa de TB de los Municipios de Cúcuta de la ESE Insalud en 2 unidades básicas: UBAgua clara, Policlínico y 1 Ips con Toma de muestra: Niña Ceci, Inpec-COCUC, Cucutilla, Gramalote, Arboledas, Villa caro, La Esperanza, Cáchira, Villa del Rosario (5 Ips de la ESE HJCS) y Ocaña (ESE HEQC e Inpec).

Se ha realizado actividad individualizada con las EABP: Nueva EPS, Coosalud. Sin embargo la actividad con todas las EABP está programada para el cuarto trimestre.

El equipo estramural ha venido realizando campaña de educación y captación de SR, en población vulnerable como HOGARES GERIÁTRICOS, PPL Y HABITANTE DE CALLE. Sin embargo la actividad de educación a través de móviles se realizará en el cuarto trimestre Los Municipios del Departamento dentro de su PAS, tienen programado la conmemoración del día mundial de la TB, la cual la desarrollaran durante el año de acuerdo a la programación de cada Municipio. En el tercer trimestre va el 40 % de los Municipios que han conmemorado el día.

En 3 hogares geriátricos de la ciudad de Cúcuta de la comuna siete y ocho se realizo el programa educativo, educando 107 personas de la tercera edad; se realizó búsqueda activa y no se captaron sintomáticos respiratorios. Se estableció en general una ruta de captación de SR previa capacitación a los operadores de los hogares y educación a los adultos mayores congregados

OBSERVACIONES Y COMENTARIOS

--	--

PLAN DE DESARROLLO DEPARTAMENTAL 2016-2019 "UN NORTE PRODUCTIVO PARA TODOS"

SUBPROGRAMA:		2.4.6.1 Enfermedades emergentes, reemergentes y desatendidas																	
META CUATRIENIO		VALOR CUATRIENIO	VALOR ESPERADO ACUMULADO 31-DIC-2017	VALOR FINAL ACUMULADO 31-DIC-2017	% CUMPLIMIENTO	% AVANCE CUATRIENIO	FINANCIACIÓN MILLONES DE \$												
							PRESUPUESTADO / EJECUTADO								NACIÓN	MPIO	POS CONFLICTO	OTROS	
							DEPARTAMENTO					R PROPIOS	REGALÍAS	REGALÍAS CTI					CRÉDITO
377	Tasa de éxito terapéutico en casos pulmonares nuevos detectados con baciloscopia positiva superior al 85 %.	85%	43%	40%	94%	47%													

IMPACTO POBLACIONAL

POR GRUPO ETÁRIO	Niños y Niñas de 0-5		134752	Adolescentes 13-17		106132	Adultos 25-62		566981	TOTAL	1.235.767
		Niños y Niñas de 6-12		156423	Jóvenes 18-24		163810	3ra Edad 65 y más			
POR CONDICIÓN DE VULNERABILIDAD	Mujer jefe de hogar			Víctimas							
	Población en condición de Discapacidad			Etnias							

ALCANCE TERRITORIAL

Se han realizando visitas mensuales a pacientes reportados como riesgo en pérdida del seguimiento, 50 pacientes.
 Acompañamiento y seguimiento mensual a 187 pacientes del programa a través del Call Center para fortalecer la adherencia al tratamiento.
 Se ha solicitado mensualmente medicamentos antibi al Ministerio, teniendo stock suficiente para el inicio oportuno del tto a los pacientes diagnosticados para TB latente, Sensible y Farmacorresistente.
 Se ha hecho entrega y se mantiene el stock de medicamentos en las 8 IPS de 2, 3 nivel de atención y en las 5 IPS de atención integral en VIH.
 Se realiza seguimiento a a las Ips de los Municipios que se les ha instalado el SISTB: Bucarasica, Ragonvalia, Herrán y Cúcuta de la ESE Imsalud en 4 unidades básicas: UBPBL, UBC, UBLL, UBLB.; se realiza seguimiento a su operatividad.
 Estudiantes de la facultad de Enfermería desarrollaron el estudio de TB en el INPEC de Cúcuta. en articulación con el programa Dptal de TB.
 Se realizaron 2 Comités de casos especiales de TB con la intervención de especialistas del HUEM definiendose conductas para su manejo integral.
 Se conformó la LIGA NORTESANTANDEREANA ANTITUBERCULOSA.

OBSERVACIONES Y COMENTARIOS

--	--

PLAN DE DESARROLLO DEPARTAMENTAL 2016-2019 "UN NORTE PRODUCTIVO PARA TODOS"

SUBPROGRAMA:		2.4.6.1 Enfermedades emergentes, reemergentes y desatendidas																		
META CUATRIENIO		VALOR CUATRIENIO	VALOR ESPERADO ACUMULADO 31-DIC-2017	VALOR FINAL ACUMULADO 31-DIC-2017	% CUMPLIMIENTO	% AVANCE CUATRIENIO	FINANCIACIÓN MILLONES DE \$													
							PRESUPUESTADO / EJECUTADO								NACIÓN	MPIO	POS CONFLICTO	OTROS		
							DEPARTAMENTO					R PROPIOS	REGALÍAS	REGALÍAS CTI					CRÉDITO	SGP
378	Se logra mantener la discapacidad severa por enfermedad de Hansen (Lepra) entre los casos nuevos hasta llegar a una tasa de 5,3 por 1.000.000 de habitantes con discapacidad grado 3.	5,3	5,3	5,3	100%	100%														

IMPACTO POBLACIONAL

POR GRUPO ETARIO	Niños y Niñas de 0-5		Adolescentes 13-17		Adultos 25-62		TOTAL	840.463
			87.459		78.153			
POR CONDICIÓN DE VULNERABILIDAD	Niños y Niñas de 6-12		Jóvenes 18-24		3ra Edad 65 y más			
			103.122		107.130		75.784	
Mujer jefe de hogar			Víctimas					
Población en condición de Discapacidad			Etnias					

ALCANCE TERRITORIAL

--	--

OBSERVACIONES Y COMENTARIOS

--	--

PLAN DE DESARROLLO DEPARTAMENTAL 2016-2019 "UN NORTE PRODUCTIVO PARA TODOS"

SUBPROGRAMA:		2.4.6.1 Enfermedades emergentes, reemergentes y desatendidas																		
META CUATRIENIO	VALOR CUATRIENIO	VALOR ESPERADO ACUMULADO 31-DIC-2017	VALOR FINAL ACUMULADO 31-DIC-2017	% CUMPLIMIENTO	% AVANCE CUATRIENIO	FINANCIACIÓN MILLONES DE \$														
						PRESUPUESTADO / EJECUTADO														
						DEPARTAMENTO					NACIÓN	MPIO	POS CONFLICTO	OTROS						
						R PROPIOS	REGALÍAS	REGALÍAS CTI	CRÉDITO	SGP										
379	Se implementa la vigilancia a los programas de prevención y control de las infecciones Asociadas a la atención en Salud- IAAS y a la resistencia antimicrobiana en el 100% de las	100%	50%	50%	100%	50%														
IMPACTO POBLACIONAL																				
POR GRUPO ETARIO	Niños y Niñas de 0-5			Adolescentes 13-17			Adultos 25-62			TOTAL	0									
	Niños y Niñas de 6-12			Jóvenes 18-24			3ra Edad 65 y más													
POR CONDICIÓN DE VULNERABILIDAD	Mujer jefe de hogar			Víctimas																
	Población en condición de Discapacidad			Etnias																
ALCANCE TERRITORIAL																				
<p style="text-align: center;">Los laboratorios que participan en la vigilancia de Infecciones Asociadas a la atención en salud IAAS se ubican en los Municipios Cúcuta, Pamplona y Ocaña; sin embargo, por el referencia en Cúcuta se reciben pacientes provenientes de todo el departamento. Se reciben 77 muestras de aislamientos bacterianos para la Vigilancia de Infecciones Asociadas a la Atención en Salud de 9 de las 13 IPS participantes en la vigilancia, IPS La Salle, ESE Hospital Erasmo Meoz, Clínica San Jose, Clínica Santa Ana, Clínica Norte, Clínica Medico Quirurgica, ESE Hospital Emiro Quintero Cañizares, La IPS Unipamplona se cerro, De las tres IPS nuevas que se incluyeron en la vigilancia Laboratorios y Servicios y CIADE envian muestras.</p>																				
OBSERVACIONES Y COMENTARIOS																				

PLAN DE DESARROLLO DEPARTAMENTAL 2016-2019 "UN NORTE PRODUCTIVO PARA TODOS"

SUBPROGRAMA:		2.4.6.2 Enfermedades inmunoprevenibles															
META CUATRIENIO	VALOR CUATRIENIO	VALOR ESPERADO ACUMULADO 31-DIC-2017	VALOR FINAL ACUMULADO 31-DIC-2017	% CUMPLIMIENTO	% AVANCE CUATRIENIO	FINANCIACIÓN MILLONES DE \$											
						PRESUPUESTADO / EJECUTADO											
						DEPARTAMENTO					NACIÓN	MPIO	POS CONFLICTO	OTROS			
						R PROPIOS	REGALÍAS	REGALÍAS CTI	CRÉDITO	SGP							
380	95%	95%	90%	95%	95%												
IMPACTO POBLACIONAL																	
POR GRUPO ETARIO		Niños y Niñas de 0-5		23615	Adolescentes 13-17			Adultos 25-62		5473	TOTAL	58.265					
		Niños y Niñas de 6-12		24010	Jóvenes 18-24			3ra Edad 65 y más		5167							
POR CONDICIÓN DE VULNERABILIDAD		Mujer jefe de hogar			Víctimas												
		Población en condición de Discapacidad			Etnias												
ALCANCE TERRITORIAL																	
OBSERVACIONES Y COMENTARIOS																	

PLAN DE DESARROLLO DEPARTAMENTAL 2016-2019 "UN NORTE PRODUCTIVO PARA TODOS"

SUBPROGRAMA:		2.4.6.2 Enfermedades inmunoprevenibles																	
META CUATRIENIO		VALOR CUATRIENIO	VALOR ESPERADO ACUMULADO 31-DIC-2017	VALOR FINAL ACUMULADO 31-DIC-2017	% CUMPLIMIENTO	% AVANCE CUATRIENIO	FINANCIACIÓN MILLONES DE \$												
							PRESUPUESTADO / EJECUTADO								NACIÓN	MPIO	POS CONFLICTO	OTROS	
							DEPARTAMENTO					R PROPIOS	REGALÍAS	REGALÍAS CTI					CRÉDITO
381	El 100% IPS vacunadoras de la red pública y privada contarán con el sistema de información nominal funcionando.	100%	50%	39%	78%	39%													

IMPACTO POBLACIONAL

POR GRUPO ETARIO	Niños y Niñas de 0-5		Adolescentes 13-17		Adultos 25-62		TOTAL	58.265
			23615					
POR CONDICIÓN DE VULNERABILIDAD	Niños y Niñas de 6-12		Jóvenes 18-24		3ra Edad 65 y más			
			24010				5167	
Mujer jefe de hogar	Mujer jefe de hogar		Víctimas					
Población en condición de Discapacidad	Población en condición de Discapacidad		Etnias					

ALCANCE TERRITORIAL

Asistencia técnica a los profesionales y auxiliares de las IPS del Departamento en las falencias que presenta el PAIWEB.
El 100% IPS vacunadoras de la red pública y privada cuentan con el sistema de información nominal funcionando (118 IPS)

OBSERVACIONES Y COMENTARIOS

PLAN DE DESARROLLO DEPARTAMENTAL 2016-2019 "UN NORTE PRODUCTIVO PARA TODOS"

SUBPROGRAMA:		2.4.6.3		Enfermedades endo-epidémicas																
META CUATRIENIO		VALOR CUATRIENIO	VALOR ESPERADO ACUMULADO 31-DIC-2017	VALOR FINAL ACUMULADO 31-DIC-2017	% CUMPLIMIENTO	% AVANCE CUATRIENIO	FINANCIACIÓN MILLONES DE \$													
							PRESUPUESTADO / EJECUTADO													
							DEPARTAMENTO					NACIÓN	MPIO	POS CONFLICTO	OTROS					
R PROPIOS	REGALÍAS	REGALÍAS CTI	CRÉDITO	SGP																
382	Se ha formulado la política pública Departamental EGI -estrategia de gestión integrada para la promoción de la salud, prevención, vigilancia control de las ETV e implementado en el 25% de los municipios del Departamento	25%	10%	10%	100%	40%														
IMPACTO POBLACIONAL																				
POR GRUPO ETARIO		Niños y Niñas de 0-5			151443	Adolescentes 13-17			133800	Adultos 25-62			629318	TOTAL	1.367.708					
		Niños y Niñas de 6-12			175958	Jóvenes 18-24			178750	3ra Edad 65 y más			98439							
POR CONDICIÓN DE VULNERABILIDAD		Mujer jefe de hogar				Víctimas														
		Población en condición de Discapacidad				Etnias														
ALCANCE TERRITORIAL																				
Adopción de la estrategia en 38 municipios, mediante emisión de acto administrativo.																				
Actualización del equipo en salud EGI-ETV en 4 municipios, mediante acta de conformación del equipo con participación de actores interinstitucionales.																				
Adaptación de la estrategia en 10 municipios, mediante ajuste de documento Estrategia EGI-ETV según pertinencia epidemiológica municipal.																				
Se Realiza coordinación de acciones promocionales sectorial e intersectorial en 643 establecimientos especiales (IPS, Instituciones educativas, hogares de ICBF, cementerios) con Educación sanitaria y control físico en criaderos del vector Aedes aegypti, que disminuya la exposición y vulnerabilidad para adquirir enfermedades transmisibles en el Departamento.																				
Se realizó 12.179 visitas domiciliarias para educación sanitaria, con un total de 15.027 habitantes sensibilizados.																				
OBSERVACIONES Y COMENTARIOS																				

PLAN DE DESARROLLO DEPARTAMENTAL 2016-2019 "UN NORTE PRODUCTIVO PARA TODOS"

SUBPROGRAMA:		2.4.6.3		Enfermedades endo-epidémicas																
META CUATRIENIO		VALOR CUATRIENIO	VALOR ESPERADO ACUMULADO 31-DIC-2017	VALOR FINAL ACUMULADO 31-DIC-2017	% CUMPLIMIENTO	% AVANCE CUATRIENIO	FINANCIACIÓN MILLONES DE \$													
							PRESUPUESTADO / EJECUTADO													
							DEPARTAMENTO					NACIÓN	MPIO	POS CONFLICTO	OTROS					
R PROPIOS	REGALÍAS	REGALÍAS CTI	CRÉDITO	SGP																
383	Se ha formulado la política pública Departamental EGI -Estrategia de Gestión Integrada para la, Promoción de la salud, prevención, vigilancia y control de las zoonosis e implementado en el 60% de los municipios del Departamento	60%	40%	35%	87%	58%														
IMPACTO POBLACIONAL																				
POR GRUPO ETARIO		Niños y Niñas de 0-5			151443	Adolescentes 13-17			133800	Adultos 25-62			629318	TOTAL	1.367.708					
		Niños y Niñas de 6-12			175958	Jóvenes 18-24			178750	3ra Edad 65 y más			98439							
POR CONDICIÓN DE VULNERABILIDAD		Mujer jefe de hogar			Víctimas															
		Población en condición de Discapacidad			Etnias															
ALCANCE TERRITORIAL																				
<p style="text-align: center;">Se desarrollaron articuladamente los concejos técnicos departamentales de zoonosis a fin de dar respuestas a las situaciones epidemiológicas presentadas.</p> <p style="text-align: center;">Se atendió el llamado de coordinadores de salud y técnicos del área de la salud para el control de focos en animales que presentaron síntomas compatibles con leishmaniasis</p> <p style="text-align: center;">Se mantiene la conformación del equipo de trabajo en salud de la Estrategia de Gestión Integrada (EGI) de las enfermedades transmitidas por vectores ETV y Zoonosis del Departamento Norte de Santander.</p> <p style="text-align: center;">Se desarrolló El Primer Consejo Técnico Departamental de Zoonosis, sobre evaluación de la situación de rabia silvestre en los municipios de Toledo y Chitaga, en donde se toma en consideración el factor de riesgo sobre la comunidad UWA. Se atendieron los tres focos de rabia silvestre presentados en Chitga, Toledo y Arboledas.</p> <p style="text-align: center;">Se realizó seguimiento a la gestión del bien inmueble, para apoyar el desarrollo de jornadas de vacunación antirrábica animal, estableciendo el documento proyecto en metodología MGA. Se da continuidad a los Convenios Interadministrativos con la Secretaría de Salud de Cucuta y la Universidad de Pamplona.</p> <p style="text-align: center;">Se estableció el seguimiento al aplicativo WEB para el reporte de entidades privadas sobre la información de interés en zoonosis.</p>																				
OBSERVACIONES Y COMENTARIOS																				

PLAN DE DESARROLLO DEPARTAMENTAL 2016-2019 "UN NORTE PRODUCTIVO PARA TODOS"

SUBPROGRAMA:	2.4.6.3	Enfermedades endo-epidémicas																	
META CUATRIENIO	VALOR CUATRIENIO	VALOR ESPERADO ACUMULADO 31-DIC-2017	VALOR FINAL ACUMULADO 31-DIC-2017	% CUMPLIMIENTO	% AVANCE CUATRIENIO	FINANCIACIÓN MILLONES DE \$													
						PRESUPUESTADO / EJECUTADO													
						DEPARTAMENTO					NACIÓN	MPIO	POS CONFLICTO	OTROS					
						R PROPIOS	REGALÍAS	REGALÍAS CTI	CRÉDITO	SGP									
384	100%	50%	44%	88%	44%														

IMPACTO POBLACIONAL

POR GRUPO ETARIO	Niños y Niñas de 0-5		151443	Adolescentes 13-17		133800	Adultos 25-62		629318	TOTAL	1.367.708
		Niños y Niñas de 6-12		175958	Jóvenes 18-24		178750	3ra Edad 65 y más			
POR CONDICIÓN DE VULNERABILIDAD	Mujer jefe de hogar			Víctimas							
	Población en condición de Discapacidad			Etnias							

ALCANCE TERRITORIAL

100% de los puestos centinela activos para el Síndrome Febril Ictérico hemorrágico están ubicados en los municipios Cúcuta, Tibú y Ocaña; las muestras que envían las IPS de Cúcuta corresponden a pacientes de todo el Departamento, ya que el nivel de complejidad en los municipios es de baja complejidad, por lo que se requiere la remisión a tercer nivel que se encuentra únicamente en Cúcuta.
 Se hacen 2038 pruebas de identificación taxonómica a los ejemplares colectados por los auxiliares de ETV de todos los municipios.
 Se registró por primera vez en el Departamento, municipio de Cúcuta la presencia de *Aedes Albopictus*, (potencial vector de dengue, Zika, Chikv, fiebre amarilla), identificación confirmada por el INS.

OBSERVACIONES Y COMENTARIOS

--	--

PLAN DE DESARROLLO DEPARTAMENTAL 2016-2019 "UN NORTE PRODUCTIVO PARA TODOS"

SUBPROGRAMA:		2.4.6.3 Enfermedades endo-epidémicas																	
META CUATRIENIO		VALOR CUATRIENIO	VALOR ESPERADO ACUMULADO 31-DIC-2017	VALOR FINAL ACUMULADO 31-DIC-2017	% CUMPLIMIENTO	% AVANCE CUATRIENIO	FINANCIACIÓN MILLONES DE \$												
							PRESUPUESTADO / EJECUTADO								NACIÓN	MPIO	POS CONFLICTO	OTROS	
							DEPARTAMENTO					R PROPIOS	REGALÍAS	REGALÍAS CTI					CRÉDITO
385	Se logra la interrupción de la transmisión del tripanosoma cruzi por el Rhodnius prolixus (Chagas) vector domiciliado en 13 de los municipios endémicos.	100%	40%	30%	76%	30%													
IMPACTO POBLACIONAL																			
POR GRUPO ETARIO		Niños y Niñas de 0-5			6.974	Adolescentes 13-17			5.132	Adultos 25-62			21.425	TOTAL	51.645				
		Niños y Niñas de 6-12			7.524	Jóvenes 18-24			6.759	3ra Edad 65 y más			3.831						
POR CONDICIÓN DE VULNERABILIDAD		Mujer jefe de hogar			Víctimas														
		Población en condición de Discapacidad			Etnias														
ALCANCE TERRITORIAL																			
<p style="text-align: center;">El Plan de Interrupción de la Transmisión de T. Cruzi por Rhodnyus Prolixus se ha llevado a cabo en los municipios de El Zulia, San Cayetano y Sardinata. Se han tomado un total de 2779 menores de 15 años y mujeres gestantes. Se continúan las actividades de toma de muestra en menores de 15 años y mujeres gestantes en el 100% de las veredas de La Chacara, La angelita, Caracoli, La Macarena, San Miguel, La pampa, Rancho Grande, Cerro Guayabo, Cerro Leon, Cerro Gonzales, Puerto Estrella, Rampachala, El Salto, Santa Rosa.</p>																			
OBSERVACIONES Y COMENTARIOS																			

EJE TEMÁTICO

2.4 SALUD PARA LA PRODUCTIVIDAD

PROGRAMA

2.4.7 DIMENSIÓN SALUD PÚBLICA EN EMERGENCIAS Y DESASTRES

PLAN DE DESARROLLO DEPARTAMENTAL 2016-2019 "UN NORTE PRODUCTIVO PARA TODOS"

SUBPROGRAMA:		2.4.7.1. Gestión integral de riesgos en emergencias y desastres																	
META CUATRIENIO	VALOR CUATRIENIO	VALOR ESPERADO ACUMULADO 31-DIC-2017	VALOR FINAL ACUMULADO 31-DIC-2017	% CUMPLIMIENTO	% AVANCE CUATRIENIO	FINANCIACIÓN MILLONES DE \$													
						PRESUPUESTADO / EJECUTADO													
						DEPARTAMENTO					NACIÓN	MPIO	POS CONFLICTO	OTROS					
						R PROPIOS	REGALÍAS	REGALÍAS CTI	CRÉDITO	SGP									
386	Realizar en el 100% de los municipios el seguimiento y evaluación de la implementación del Plan Municipal de Gestión Integral del Riesgo de desastres.	100%	40%	40%	100%	40%													
IMPACTO POBLACIONAL																			
POR GRUPO ETARIO		Niños y Niñas de 0-5		151443	Adolescentes 13-17		133800	Adultos 25-62		629318	TOTAL	1.367.708							
		Niños y Niñas de 6-12		175958	Jóvenes 18-24		178750	3ra Edad 65 y más		98439									
POR CONDICIÓN DE VULNERABILIDAD		Mujer jefe de hogar			Víctimas														
		Población en condición de Discapacidad			Etnias														
ALCANCE TERRITORIAL																			
<p>Dimension Salud Publica en Emergencias y Desastres; en el marco de sus componentes de gestion y respuesta del sector salud, se articula con el consejo departamental de gestion del riesgo, verificando la descripcion del panorama de riesgos descritos para cada uno de los municipios y los planes de contingencia respectivos con el 100% de la capacidad instalada del sector a nivel local, realizando fortalecimiento y mitigando la vulnerabilidad mediante asistencia tecnica.</p>																			
OBSERVACIONES Y COMENTARIOS																			

PLAN DE DESARROLLO DEPARTAMENTAL 2016-2019 "UN NORTE PRODUCTIVO PARA TODOS"


SUBPROGRAMA:		2.4.7.1. Gestión integral de riesgos en emergencias y desastres																		
META CUATRIENIO	VALOR CUATRIENIO	VALOR ESPERADO ACUMULADO 31-DIC-2017	VALOR FINAL ACUMULADO 31-DIC-2017	% CUMPLIMIENTO	% AVANCE CUATRIENIO	FINANCIACIÓN MILLONES DE \$														
						PRESUPUESTADO / EJECUTADO														
						DEPARTAMENTO					NACIÓN	MPIO	POS CONFLICTO	OTROS						
						R PROPIOS	REGALÍAS	REGALÍAS CTI	CRÉDITO	SGP										
387	Realizar en un 100% el seguimiento en los 3 Municipios con paso fronterizo (Cúcuta, Villa del Rosario, Puerto Santander) en la aplicabilidad del reglamento sanitario	100%	40%	40%	100%	40%														
IMPACTO POBLACIONAL																				
POR GRUPO ETARIO		Niños y Niñas de 0-5		77.721	Adolescentes 13-17		71.012	Adultos 25-62		355.338	TOTAL	762.236								
		Niños y Niñas de 6-12		91.933	Jóvenes 18-24		100.561	3ra Edad 65 y más		65.671										
POR CONDICIÓN DE VULNERABILIDAD		Mujer jefe de hogar			Víctimas															
		Población en condición de Discapacidad			Etnias															
ALCANCE TERRITORIAL																				
<p>Notificación del 100% de los ESPII al CNE e INS a semana epidemiológica 39, Revisión diaria y semanal de la base de datos del SIVIGILA para ESPII desde la semana epidemiológica 27 a la 39; en la cual se hace seguimiento a la calidad de dato, número de eventos presentados, ajustes de casos y de la cual se manejan actas de revisión de notificación semanal</p> <p>Comité de Sanidad Portuaria funcionando , Se desarrolló un Comité de Sanidad Portuaria el día 24 de agosto en el auditorio de la DIAN con la participación de 11 asistentes en donde se abordó la situación del flujo migratorio en puntos de entrada y se socializa el comportamiento de los ESPII a semana epidemiológica 32</p> <p style="text-align: center;">Se cuenta con 7 auxiliares de enfermería permanente en los tres puentes internacionales de los municipios de Cúcuta, Villa del Rosario y puerto Santander</p>																				
OBSERVACIONES Y COMENTARIOS																				
<p>Estas acciones se hacen a de Vigilar la ocurrencia de eventos de salud pública de interés internacional en el Departamento a fin de realizar las intervenciones correspondientes. Durante la presente vigencia se desarrollaron las acciones de captación, tratamiento y manejo de Tres casos de Chagas Agudo de una familia procedente de Tariba Venezuela. Así mismo se ha realizado manejo terapéutico a casos de Malaria, Leishmania de Venezolanos que han sido captados en el municipio de Tibu.</p>																				

PLAN DE DESARROLLO DEPARTAMENTAL 2016-2019 "UN NORTE PRODUCTIVO PARA TODOS"

SUBPROGRAMA:		2.4.7.1. Gestión integral de riesgos en emergencias y desastres																
META CUATRIENIO		VALOR CUATRIENIO	VALOR ESPERADO ACUMULADO 31-DIC-2017	VALOR FINAL ACUMULADO 31-DIC-2017	% CUMPLIMIENTO	% AVANCE CUATRIENIO	FINANCIACIÓN MILLONES DE \$											
							PRESUPUESTADO / EJECUTADO								NACIÓN	MPIO	POS CONFLICTO	OTROS
							DEPARTAMENTO					R PROPIOS	REGALÍAS	REGALÍAS CTI				
388		#¡VALOR!	40%	40%	100%	#¡VALOR!												
Realizar en el 100% de las ESEs del departamento el seguimiento y evaluación de la implementación del Plan de Gestión Integral del Riesgo de desastres.																		
IMPACTO POBLACIONAL																		
POR GRUPO ETÁRIO		Niños y Niñas de 0-5		151443	Adolescentes 13-17		133800	Adultos 25-62		629318	TOTAL	1.367.708						
		Niños y Niñas de 6-12		175958	Jóvenes 18-24		178750	3ra Edad 65 y más		98439								
POR CONDICIÓN DE VULNERABILIDAD		Mujer jefe de hogar			Víctimas													
		Población en condición de Discapacidad			Etnias													
ALCANCE TERRITORIAL																		
<p>La Dimensión Salud Pública en Emergencias y Desastres, en el marco de la política Hospitales Seguros Frente a Desastres se encarga de realizar la evaluación de los Planes Hospitalarios de Emergencias, así como la aplicación del instrumento Índice de seguridad Hospitalaria; se verifica los protocolos de respuesta frente al panorama de riesgos de cada municipio según área de influencia de las 16 Empresas Sociales del Estado. Se fortalece el talento humano a través del Taller Hospitales Seguros Frente a Desastres.</p>																		
OBSERVACIONES Y COMENTARIOS																		

PLAN DE DESARROLLO DEPARTAMENTAL 2016-2019 "UN NORTE PRODUCTIVO PARA TODOS"

SUBPROGRAMA:		2.4.7.1. Gestión integral de riesgos en emergencias y desastres															
META CUATRIENIO	VALOR CUATRIENIO	VALOR ESPERADO ACUMULADO 31-DIC-2017	VALOR FINAL ACUMULADO 31-DIC-2017	% CUMPLIMIENTO	% AVANCE CUATRIENIO	FINANCIACIÓN MILLONES DE \$											
						PRESUPUESTADO / EJECUTADO											
						DEPARTAMENTO					NACIÓN	MPIO	POS CONFLICTO	OTROS			
						R PROPIOS	REGALÍAS	REGALÍAS CTI	CRÉDITO	SGP							
389	Seguimiento a la red hospitalaria de la capacidad instalada de hemoderivados y la referencia en un 80% de suministros de sangre y componentes sanguíneos seguros y	80%		#¡DIV/0!	0%												
IMPACTO POBLACIONAL																	
POR GRUPO ETARIO		Niños y Niñas de 0-5			Adolescentes 13-17			Adultos 25-62			TOTAL		0				
POR CONDICIÓN DE VULNERABILIDAD		Niños y Niñas de 6-12			Jóvenes 18-24			3ra Edad 65 y más									
		Mujer jefe de hogar			Víctimas												
		Población en condición de Discapacidad			Etnias												
ALCANCE TERRITORIAL																	
OBSERVACIONES Y COMENTARIOS																	



PLAN DE DESARROLLO DEPARTAMENTAL 2016-2019 "UN NORTE PRODUCTIVO PARA TODOS"

SUBPROGRAMA:	2.4.7.2	Respuesta en salud ante situaciones de urgencia, emergencias en salud y desastres.																		
META CUATRIENIO	VALOR CUATRIENIO	VALOR ESPERADO ACUMULADO 31-DIC-2017	VALOR FINAL ACUMULADO 31-DIC-2017	% CUMPLIMIENTO	% AVANCE CUATRIENIO	FINANCIACIÓN MILLONES DE \$														
						PRESUPUESTADO / EJECUTADO														
						DEPARTAMENTO					NACIÓN	MPIO	POS CONFLICTO	OTROS						
R PROPIOS	REGALÍAS	REGALÍAS CTI	CRÉDITO	SGP																
390	Seguimiento a la red hospitalaria de la capacidad instalada de hemoderivados y la referencia en un 80% de suministros de sangre y componentes sanguíneos seguros y	80%	30%	30%	100%	38%														

IMPACTO POBLACIONAL

POR GRUPO ETARIO	Niños y Niñas de 0-5		Adolescentes 13-17		Adultos 25-62		TOTAL	1.379.488
			151.610		131.638			
POR CONDICIÓN DE VULNERABILIDAD	Niños y Niñas de 6-12		Jóvenes 18-24		3ra Edad 65 y más			
		174.568		180.676		119.717		
Mujer jefe de hogar	Víctimas							
	Etnias							
Población en condición de Discapacidad								

ALCANCE TERRITORIAL

Los bancos de sangre del Departamento estan ubicados en los municipios de Cúcuta (3 bancos) y Ocaña (1 banco); sin embargo el suministro de hemocomponentes se realiza para la población de los 40 municipios.
Se realiza reunion virtual conjunta con el Instituto Nacional de Salud, bancos de sangre y servicios transfusionales del departamento con el fin de socializar lineamientos para la implementación del Sistema de Información de Hemovigilancia (SIHEVIHNS), para recolectar, procesar y almacenar la información de la red nacional de bancos de sangre.
Conmemoración del Día Mundial de las Hepatitis Virales liderado por el LSPD

OBSERVACIONES Y COMENTARIOS

EJE TEMÁTICO

2.4 SALUD PARA LA PRODUCTIVIDAD

PROGRAMA

2.4.8 DIMENSIÓN SALUD Y AMBITO LABORAL

PLAN DE DESARROLLO DEPARTAMENTAL 2016-2019 "UN NORTE PRODUCTIVO PARA TODOS"

SUBPROGRAMA:		2.4.8.1 Seguridad y salud en el trabajo					FINANCIACIÓN MILLONES DE \$												
META CUATRIENIO		VALOR CUATRIENIO	VALOR ESPERADO ACUMULADO 31-DIC-2017	VALOR FINAL ACUMULADO 31-DIC-2017	% CUMPLIMIENTO	% AVANCE CUATRIENIO	PRESUPUESTADO / EJECUTADO												
							DEPARTAMENTO					NACIÓN	MPIO	POS CONFLICTO	OTROS				
							R PROPIOS	REGALÍAS	REGALÍAS CTI	CRÉDITO	SGP								
391	Se logra fortalecer en por lo menos el 60% de los Municipios las instancias de gestión intersectorial	60%	20%	20%	100%	33%													

IMPACTO POBLACIONAL

POR GRUPO ETÁRIO	Niños y Niñas de 0-5		Adolescentes 13-17		Adultos 25-62		TOTAL	1.379.488
			151.610		131.638			
POR CONDICIÓN DE VULNERABILIDAD	Niños y Niñas de 6-12		Jóvenes 18-24		3ra Edad 65 y más			
			174.568		180.676		119.717	
	Mujer jefe de hogar		Víctimas					
Población en condición de Discapacidad		Etnias						

ALCANCE TERRITORIAL

Se garantiza la asesoría y asistencia técnica al 100% de los municipios en revisión final de cadena de valor, metas, actividades e indicadores Dimensión Salud y Ámbito Laboral en la regional Regional Área Metropolitana, Centro y Ocaña
 Se socializo la norma de afiliación al Sistema General de Riesgos Laborales con las ferreterías del municipio de Los Patios.
 Se promovió con las asociaciones del municipio de Los Patios la conformación de instancias de gestión Intersectorial, en seguridad y salud en el trabajo de la población trabajadora formal e informal.

OBSERVACIONES Y COMENTARIOS

PLAN DE DESARROLLO DEPARTAMENTAL 2016-2019 "UN NORTE PRODUCTIVO PARA TODOS"

SUBPROGRAMA:		2.4.8.1 Seguridad y salud en el trabajo																		
META CUATRIENIO	VALOR CUATRIENIO	VALOR ESPERADO ACUMULADO 31-DIC-2017	VALOR FINAL ACUMULADO 31-DIC-2017	% CUMPLIMIENTO	% AVANCE CUATRIENIO	FINANCIACIÓN MILLONES DE \$														
						PRESUPUESTADO / EJECUTADO														
						DEPARTAMENTO					NACIÓN	MPIO	POS CONFLICTO	OTROS						
R PROPIOS	REGALÍAS	REGALÍAS CTI	CRÉDITO	SGP																
392	Se logra en el 80% de los Municipios asegurar las acciones de promoción de la salud y prevención de riesgos laborales en la población del sector informal de la economía	80%	#¡VALOR!	#¡VALOR!	#¡VALOR!	#¡VALOR!														
IMPACTO POBLACIONAL																				
POR GRUPO ETARIO	Niños y Niñas de 0-5		60.019	Adolescentes 13-17		51.125	Adultos 25-62		233.444	TOTAL	526.694									
	Niños y Niñas de 6-12		68.422	Jóvenes 18-24		68.620	3ra Edad 65 y más		45.064											
POR CONDICIÓN DE VULNERABILIDAD	Mujer jefe de hogar			Víctimas																
	Población en condición de Discapacidad			Etnias																
ALCANCE TERRITORIAL																				
<p>Se inicio la socialización en los municipios priorizados la primera fase y segunda fase</p> <p>Se realizo 123 acciones de vigilancia y control en 11 municipios. Abrego Bucarasica Cachira Cucutilla La Esperanza Los Patios Pamplona Salazar Sardinata Tibu Villa del Rosario</p> <p>Se actualizo censos en establecimientos de comercio en el municipio de Los Patios en población trabajadora informal.</p> <p>36 acta de evaluacion en ambitos laborales en 2 municipios Los Patios-El Carmen</p> <p>Levantamiento de diagnosticos de encuestas y parcialidad la primera fase y segunda fase</p> <p>82 acciones de promoción y prevención a la población trabajadora según factores de riesgos Abrego, Arboledas, Chitaga, Convencion, Cucuta, Durania, El Carmen, El Zulia, La Playa, Los Patios, Lourdes, Mutiscua, Ocana, Pamplonita, Salazar, San Calixto, Sardinata, Tibu y Villa Del Rosario</p>																				
OBSERVACIONES Y COMENTARIOS																				

PLAN DE DESARROLLO DEPARTAMENTAL 2016-2019 "UN NORTE PRODUCTIVO PARA TODOS"

SUBPROGRAMA:	2.4.8.2	Situaciones prevalentes de origen laboral																		
META CUATRIENIO	VALOR CUATRIENIO	VALOR ESPERADO ACUMULADO 31-DIC-2017	VALOR FINAL ACUMULADO 31-DIC-2017	% CUMPLIMIENTO	% AVANCE CUATRIENIO	FINANCIACIÓN MILLONES DE \$														
						PRESUPUESTADO / EJECUTADO														
						DEPARTAMENTO					NACIÓN	MPIO	POS CONFLICTO	OTROS						
						R PROPIOS	REGALÍAS	REGALÍAS CTI	CRÉDITO	SGP										
393	Se establece la línea base de las enfermedades laborales, diagnosticadas por cada 100,000 trabajadores afiliados al sistema general de riesgos laborales, en periodos	100%	1%	1%	100%	1%														

IMPACTO POBLACIONAL

POR GRUPO ETARIO	Niños y Niñas de 0-5		151.610	Adolescentes 13-17		131.638	Adultos 25-62		621.279	TOTAL	1.379.488
		Niños y Niñas de 6-12		174.568	Jóvenes 18-24		180.676	3ra Edad 65 y más			
POR CONDICIÓN DE VULNERABILIDAD	Mujer jefe de hogar			Víctimas							
	Población en condición de Discapacidad			Etnias							

ALCANCE TERRITORIAL

Capacitación en el protocolo de notificación en la E.S.E.s de Villa del Rosario y El Zulia con el personal encargado de las notificaciones
 Seguimiento a los eventos de vigilancia epidemiológica ocupacional en 15 municipios de (Ocaña, El Carmen, Bochalema, Arboledas, Salazar, Tibu, Puerto Santander, Pamplona, Pamplonita, Abrego, Hacari, Convención, Teorama, Villa del Rosario, Toledo), que se presentaron durante el primer trimestre, de igual manera se realiza el seguimiento la vigilancia a los 39 municipios.

OBSERVACIONES Y COMENTARIOS

EJE TEMÁTICO

2.4 SALUD PARA LA PRODUCTIVIDAD

PROGRAMA

**2.4.9 DIMENSIÓN TRANSVERSAL GESTIÓN DIFERENCIAL DE POBLACIONES
VULNERABLES**

PLAN DE DESARROLLO DEPARTAMENTAL 2016-2019 "UN NORTE PRODUCTIVO PARA TODOS"

SUBPROGRAMA:		2.4.9.1 Desarrollo integral de las niñas, niños y adolescentes																	
META CUATRIENIO		VALOR CUATRIENIO	VALOR ESPERADO ACUMULADO 31-DIC-2017	VALOR FINAL ACUMULADO 31-DIC-2017	% CUMPLIMIENTO	% AVANCE CUATRIENIO	FINANCIACIÓN MILLONES DE \$												
							PRESUPUESTADO / EJECUTADO								NACIÓN	MPIO	POS CONFLICTO	OTROS	
							DEPARTAMENTO					R PROPIOS	REGALÍAS	REGALÍAS CTI					CRÉDITO
394	Promover en el 100% de los municipios el desarrollo de acciones intersectoriales a favor de los niños, niñas y adolescentes	100%	50%	49%	98%	49%													
IMPACTO POBLACIONAL																			
POR GRUPO ETÁRIO		Niños y Niñas de 0-5			50.977	Adolescentes 13-17			44.382	Adultos 25-62			207.867	TOTAL	461.254				
		Niños y Niñas de 6-12			58.997	Jóvenes 18-24			60.117	3ra Edad 65 y más			38.914						
POR CONDICIÓN DE VULNERABILIDAD		Mujer jefe de hogar				Víctimas													
		Población en condición de Discapacidad				Etnias													
ALCANCE TERRITORIAL																			
<p>Se fortalece la capacidad resolutive de los profesionales de las salud del hospital de Sardinata, municipio priorizado por mortalidad perinatal.</p> <p>Se participa en la implementacion de la Propuesta del Proyecto Transición es una Nota en articulacion con la Secretaria de Educacion, atraves de la ejecucion de tamizajes, visuales ,auditivos, bucales y nutricionales en los municipios de Abrego, Ocaña, pamplona, Tibú, el Zulia, san Cayetano, pamplonita la participacion se realiza en articulacion con als ESES de Pamplona, Abrego y Emiro Quintero Cañizares,</p> <p>Apoyo y seguimeitno al 100% de los municipios</p> <p>Se gestiono la donacion de tres simuladores para el fortalecimietno de la capacidad resolutive de medicos y enfermeros de SSO en los municipios del departamento en ayudando bebes a respirar.</p>																			
OBSERVACIONES Y COMENTARIOS																			

PLAN DE DESARROLLO DEPARTAMENTAL 2016-2019 "UN NORTE PRODUCTIVO PARA TODOS"

SUBPROGRAMA:		2.4.9.2 Envejecimiento y vejez					FINANCIACIÓN MILLONES DE \$											
META CUATRIENIO		VALOR CUATRIENIO	VALOR ESPERADO ACUMULADO 31-DIC-2017	VALOR FINAL ACUMULADO 31-DIC-2017	% CUMPLIMIENTO	% AVANCE CUATRIENIO	PRESUPUESTADO / EJECUTADO											
							DEPARTAMENTO					NACIÓN	MPIO	POS CONFLICTO	OTROS			
							R PROPIOS	REGALÍAS	REGALÍAS CTI	CRÉDITO	SGP							
395	El 40% de los Municipios participan en el proceso de implementación, seguimiento de las políticas públicas de envejecimiento y vejez y de apoyo y fortalecimiento a las familias.	40%	20%	20%	100%	50%												

IMPACTO POBLACIONAL

POR GRUPO ETARIO	Niños y Niñas de 0-5		Adolescentes 13-17		Adultos 25-62		TOTAL	23.050
	Niños y Niñas de 6-12		Jóvenes 18-24		3ra Edad 65 y más			
POR CONDICIÓN DE VULNERABILIDAD	Mujer jefe de hogar		Víctimas					
	Población en condición de Discapacidad		Etnias					

ALCANCE TERRITORIAL

Se realizó asesoría y asistencia técnica a 4 municipios (Mutiscua, Durania, El Carmen y Villa Caro) para el fortalecimiento en el proceso de implementación, seguimiento de las políticas públicas de envejecimiento y vejez y de apoyo y fortalecimiento a las familias, en el marco de las políticas públicas y garantía de derechos de estas poblaciones, mediante la asesoría, formulación y construcción del PAS de cada uno de estos municipios.

El Ministerio de Salud y Protección Social, para el PRIMER TRIMESTRE del año 2017, realizó 1 Videoconferencia de "Envejecimiento Humano y Vejez", donde se dió a conocer la Resolución No. 024 del 11 de enero de 2017, "Por medio del cual se establecen los requisitos mínimos esenciales que deben acreditar los Centros Vida y se establecen las condiciones para la suscripción de convenios docente-asistenciales.

Se realizó asesoría y asistencia técnica a 4 municipios (Bochalema, Chinácota, Ragonvalia y Durania) para el fortalecimiento de acciones dirigidas a las personas mayores y la familia en el marco de las políticas públicas y garantía de derechos de estas poblaciones, mediante la asesoría, formulación y construcción del PAS de cada uno de estos municipios.

El Ministerio de Salud y Protección Social, para el primer semestre del año 2016, realizó 1 Videoconferencia de "Envejecimiento Humano y Vejez", se convocó a los 40 municipios de los cuales asistieron los municipios de Cúcura, Los Patios y Chitagá. Se realizó asesoría y asistencia técnica a 8 municipios en la implementación y seguimiento de la Política Pública de envejecimiento y vejez. (Bochalema, Chinácota, Ragonvalia, Durania, Mutiscua, El Carmen, Villa Caro y Pamplona) en el marco de las políticas públicas y garantía de derechos de

OBSERVACIONES Y COMENTARIOS

--	--



PLAN DE DESARROLLO DEPARTAMENTAL 2016-2019 "UN NORTE PRODUCTIVO PARA TODOS"

SUBPROGRAMA:		2.4.9.3 Salud y género																		
META CUATRIENIO	VALOR CUATRIENIO	VALOR ESPERADO ACUMULADO 31-DIC-2017	VALOR FINAL ACUMULADO 31-DIC-2017	% CUMPLIMIENTO	% AVANCE CUATRIENIO	FINANCIACIÓN MILLONES DE \$														
						PRESUPUESTADO / EJECUTADO														
						DEPARTAMENTO					NACIÓN	MPIO	POS CONFLICTO	OTROS						
						R PROPIOS	REGALÍAS	REGALÍAS CTI	CRÉDITO	SGP										
396	Se habrá socializado al 100% de los municipios los avances de la adecuación del modelo nacional atención integral al enfoque de género, orientado a la reducción de las	100%	50%	50%	100%	50%														
IMPACTO POBLACIONAL																				
POR GRUPO ETARIO	Niños y Niñas de 0-5		Adolescentes 13-17		Adultos 25-62		TOTAL	0												
	Niños y Niñas de 6-12		Jóvenes 18-24		3ra Edad 65 y más															
POR CONDICIÓN DE VULNERABILIDAD	Mujer jefe de hogar		Víctimas																	
	Población en condición de Discapacidad		Etnias																	
ALCANCE TERRITORIAL																				
<p>A través de asesoría y asistencia técnica se les brindó a los referentes de salud pública de los municipios de Labateca, Chinácota, Silos, Cacota, Bochalema, Toledo, Bucarasica, Tibú, San Cayetano y Villa del Rosario, teniendo en cuenta que en los trimestres anteriores se brindó capacitación a los municipios de Mutiscua, Durania, El Carmen, Villa Caro, Ragonvalia, Herrán, Pamplona, Cucutilla, Puerto Santander, Pamplonita, Ocaña, Abrego, San Calixto, Hacarí, Teorama, La Playa, Cáchira, La Esperanza, El Tarra y Chitagá de Departamento Norte de Santander con el objetivo de fortalecer la capacidad instalada y de respuesta de los tomadores de decisiones y responsables de Salud de la Población en el ámbito local, que permita la implementación y auto evaluación de intervenciones, acciones y estrategias pertinentes, oportunas y sostenibles para el mejoramiento de los entornos y comportamientos comunitarios, familiares e individuales, se programó taller en el componente de Salud y Genero</p>																				
OBSERVACIONES Y COMENTARIOS																				

PLAN DE DESARROLLO DEPARTAMENTAL 2016-2019 "UN NORTE PRODUCTIVO PARA TODOS"

SUBPROGRAMA:		2.4.9.4 Salud en poblaciones étnicas																	
META CUATRIENIO	VALOR CUATRIENIO	VALOR ESPERADO ACUMULADO 31-DIC-2017	VALOR FINAL ACUMULADO 31-DIC-2017	% CUMPLIMIENTO	% AVANCE CUATRIENIO	FINANCIACIÓN MILLONES DE \$													
						PRESUPUESTADO / EJECUTADO													
						DEPARTAMENTO					NACIÓN	MPIO	POS CONFLICTO	OTROS					
						R PROPIOS	REGALÍAS	REGALÍAS CTI	CRÉDITO	SGP									
397	Promover en el 100% de los municipios en cuya jurisdicción hagan presencia grupos étnicos acciones de intervenciones de los determinantes sociales e indicadores de salud	100%	50%	50%	100%	50%													
IMPACTO POBLACIONAL																			
POR GRUPO ETARIO	Niños y Niñas de 0-5		Adolescentes 13-17		Adultos 25-62		TOTAL	0											
	Niños y Niñas de 6-12		Jóvenes 18-24		3ra Edad 65 y más														
POR CONDICIÓN DE VULNERABILIDAD	Mujer jefe de hogar		Víctimas																
	Población en condición de Discapacidad		Etnias																
ALCANCE TERRITORIAL																			
<p>Se articula la realización de la JORNADA INTEGRAL DE SALUD, en la comunidad de BRUBUCANINA, donde se ingreso con la secretarías de la gobernacion ,secretaria de aguas, educacion,indenorte y vivienda, se realizaron 471 atenciones medicas, EAPB DE COMPARTA,SALUD VIDA,CAFESALUD SUBSIDIADO Y COMFAORIENTE. que tienen usuarios en esta comunidad Bari, entregan medicamentos de acuerdo a las necesidades evidenciadas. Las ESES NORTE, NOROCCIDENTAL Y HEQCS realizaron la prestacion de los servivicos de salud en la zona indigena de la comunidad BARI.</p>																			
OBSERVACIONES Y COMENTARIOS																			

PLAN DE DESARROLLO DEPARTAMENTAL 2016-2019 "UN NORTE PRODUCTIVO PARA TODOS"

SUBPROGRAMA:		2.4.9.4 Salud en poblaciones étnicas															
META CUATRIENIO	VALOR CUATRIENIO	VALOR ESPERADO ACUMULADO 31-DIC-2017	VALOR FINAL ACUMULADO 31-DIC-2017	% CUMPLIMIENTO	% AVANCE CUATRIENIO	FINANCIACIÓN MILLONES DE \$											
						PRESUPUESTADO / EJECUTADO											
						DEPARTAMENTO					NACIÓN	MPIO	POS CONFLICTO	OTROS			
R PROPIOS	REGALÍAS	REGALÍAS CTI	CRÉDITO	SGP													
398	Realizar la identificación de los determinantes sociales, ambientales y culturales de las comunidades indígenas presentes en el departamento.	2	1	1	100%	50%											
IMPACTO POBLACIONAL																	
POR GRUPO ETARIO	Niños y Niñas de 0-5		Adolescentes 13-17		Adultos 25-62		TOTAL	0									
	Niños y Niñas de 6-12		Jóvenes 18-24		3ra Edad 65 y más												
POR CONDICIÓN DE VULNERABILIDAD	Mujer jefe de hogar		Víctimas														
	Población en condición de Discapacidad		Etnias														
ALCANCE TERRITORIAL																	
<p>Se logra la articulación con las secretarías de la gobernación para el ingreso a la comunidad de Ocabuda donde se presentaron a los 23 caciques las ofertas institucionales a cargo de cada secretaria, desde el IDS se apoyara con funcionarios para la elaboración de proyectos en salud para la comunidad BARI.</p> <p>De igual manera se gestiona con las EAPB y los Gerentes de las ESES el apoyo y participación activa en la jornada integral de salud programada del 24 al 28 de julio de 2017, jornada excelente con participación de todas las EAPB que hacen presencia en las 23 comunidades, los equipos extramurales que realizaron las atenciones a la población presente.</p> <p style="text-align: center;">Se cuenta con Diagnóstico de Salud de la Comunidad Bari.</p>																	
OBSERVACIONES Y COMENTARIOS																	

PLAN DE DESARROLLO DEPARTAMENTAL 2016-2019 "UN NORTE PRODUCTIVO PARA TODOS"

SUBPROGRAMA:		2.4.9.5		Discapacidad																
META CUATRIENIO		VALOR CUATRIENIO	VALOR ESPERADO ACUMULADO 31-DIC-2017	VALOR FINAL ACUMULADO 31-DIC-2017	% CUMPLIMIENTO	% AVANCE CUATRIENIO	FINANCIACIÓN MILLONES DE \$													
							PRESUPUESTADO / EJECUTADO													
							DEPARTAMENTO					NACIÓN	MPIO	POS CONFLICTO	OTROS					
R PROPIOS	REGALÍAS	REGALÍAS CTI	CRÉDITO	SGP																
399	Asesoría, asistencia técnica y seguimiento 100% de los municipios para la ampliación de la cobertura del Registro para la Localización y Caracterización de las Personas con	100%	50%	50%	100%	50%														

IMPACTO POBLACIONAL

POR GRUPO ETARIO	Niños y Niñas de 0-5		151.610	Adolescentes 13-17		131.638	Adultos 25-62		621.279	TOTAL	1.379.488
		Niños y Niñas de 6-12		174.568	Jóvenes 18-24		180.676	3ra Edad 65 y más			
POR CONDICIÓN DE VULNERABILIDAD	Mujer jefe de hogar			Víctimas							
	Población en condición de Discapacidad			Etnias							

ALCANCE TERRITORIAL

Se brindó asesoría y asistencia técnica a los 40 Municipios a los referentes de salud pública en los lineamientos para el fortalecimiento de la política pública de discapacidad en cumplimiento de la Ley Estatutaria 1618 de 2013, para la garantía de los derechos de las PCD, la ley 1145 de 2017 y Resolución 3317 de 2012, respecto al funcionamiento y operatividad de los comités territoriales y la política pública de discapacidad.

Se realiza la asistencia técnica sobre el registro de localización y caracterización de personas con discapacidad dispuesta por el Ministerio de Salud y Protección Social para realizar el registro de las personas con discapacidad en los municipios de Norte de Santander. Los municipios que recibieron la asistencia técnica sobre el RLCPD son Labateca, Chinácota, Silos, Cámeta, Bochalema, Toledo, Bucarasica, San Cayetano, Villa del Rosario y Cucutilla, teniendo en cuenta que en los trimestres anteriores se brindó asistencia técnica en el RLCPD a los municipios de: El Carmen, Durania, Pamplona, Tibú, Herrán, Los Patios, Puerto Santander, Villa Caro, Durania, Ragonvalia, Ocaña, Abrego, San Calixto, Hacarí, Teorama, La Playa, Cáchira, La Esperanza, El Tarra y Chitagá de Departamento Norte de Santander

OBSERVACIONES Y COMENTARIOS

--	--

PLAN DE DESARROLLO DEPARTAMENTAL 2016-2019 "UN NORTE PRODUCTIVO PARA TODOS"

SUBPROGRAMA:		2.4.9.6 Víctimas del conflicto armado interno					FINANCIACIÓN MILLONES DE \$											
META CUATRIENIO		VALOR CUATRIENIO	VALOR ESPERADO ACUMULADO 31-DIC-2017	VALOR FINAL ACUMULADO 31-DIC-2017	% CUMPLIMIENTO	% AVANCE CUATRIENIO	PRESUPUESTADO / EJECUTADO											
							DEPARTAMENTO					NACIÓN	MPIO	POS CONFLICTO	OTROS			
							R PROPIOS	REGALÍAS	REGALÍAS CTI	CRÉDITO	SGP							
400	Los 40 municipios del Departamento se habrán capacitado y contarán modelo de atención integral en salud para población víctima del conflicto armado, en el que las	40	20	20	100%	50%												

IMPACTO POBLACIONAL

POR GRUPO ETARIO	Niños y Niñas de 0-5		Adolescentes 13-17		Adultos 25-62		TOTAL	543.035
		65.352	54.406	237.955		40.126		
POR CONDICIÓN DE VULNERABILIDAD	Niños y Niñas de 6-12		Jóvenes 18-24		3ra Edad 65 y más			
		73.585	71.611	3ra Edad 65 y más	40.126			
	Mujer jefe de hogar		Víctimas					
	1.214							
	Población en condición de Discapacidad		Etnias					

ALCANCE TERRITORIAL

Se realizó, capacitación, asesoría y asistencia técnica en 10 Municipios del Departamento los cuales fueron: Labateca, Chinácota, Silos, Cámeta, Bochalema, Toledo, Bucarasica, Tibú, San Cayetano y Villa del Rosario. Teniendo en cuenta que durante el primer y segundo trimestre se brindó capacitación y asesoría técnica a los municipios de: Ocaña, Abrego, San Calixto, Hacarí, Teorama, La Playa, Cáchira, La Esperanza, El Tarra, Chitagá, Mutiscua, Durania, El Carmen, Villa Caro, Ragonvalia, Herrán, Pamplona, Cucutilla, Puerto Santander y Pamplonita, para el fortalecimiento de la capacidad técnica para implementar, ejecutar y monitorear el programa de atención psicosocial y salud integral para población víctima del conflicto. Los datos registrados por grupo etario son fuente de información según la Proyección DANE 2017 de los 10 Municipios donde se brindó la capacitación y asesoría técnica. (Los datos registrados por grupo etario son fuente de información según la Proyección DANE 2017 de los 10 Municipios

OBSERVACIONES Y COMENTARIOS

EJE TEMÁTICO

2.4 SALUD PARA LA PRODUCTIVIDAD

PROGRAMA

2.4.10 FORTALECIMIENTO DE LA AUTORIDAD SANITARIA PARA LA GESTIÓN DE LA SALUD

PLAN DE DESARROLLO DEPARTAMENTAL 2016-2019 "UN NORTE PRODUCTIVO PARA TODOS"

SUBPROGRAMA:		2.4.10.1 Fortalecimiento de la autoridad sanitaria					FINANCIACIÓN MILLONES DE \$											
META CUATRIENIO		VALOR CUATRIENIO	VALOR ESPERADO ACUMULADO 31-DIC-2017	VALOR FINAL ACUMULADO 31-DIC-2017	% CUMPLIMIENTO	% AVANCE CUATRIENIO	PRESUPUESTADO / EJECUTADO											
							DEPARTAMENTO					NACIÓN	MPIO	POS CONFLICTO	OTROS			
							R PROPIOS	REGALÍAS	REGALÍAS CTI	CRÉDITO	SGP							
401	100% de los municipios han estructuración e implementación los Proceso de Seguimiento al cumplimiento de las acciones del Plan Territorial de Salud	100%	50%	50%	100%	50%												

IMPACTO POBLACIONAL

POR GRUPO ETARIO	Niños y Niñas de 0-5		151443	Adolescentes 13-17		133800	Adultos 25-62		629318	TOTAL	1.367.708
		Niños y Niñas de 6-12		175958	Jóvenes 18-24		178750	3ra Edad 65 y más			
POR CONDICIÓN DE VULNERABILIDAD	Mujer jefe de hogar			Víctimas							
	Población en condición de Discapacidad			Etnias							

ALCANCE TERRITORIAL

Asesoría a los municipios de Abrego, Herrán, La Playa de Belén, Toledo, Chinacota y Ragonvalia en el ingreso, cargue y realización de ajustes en la plataforma web del Ministerio de Salud.

Asesoría a los Alcaldes de Abrego y Puerto Santander, Coordinadora de Salud Pública y Asesora de Municipio con el fin de aclarar inquietudes en referencia a la Resolución 518 de 2015 y dar a conocer el cumplimiento que tiene las entidades territoriales Asistencia técnica a la nueva Coordinadora de Salud Pública del Municipio de Chinacota y Villa Caro Ley 715 de 2011, Resolución No. 1841 de 2013, Resolución No. 518 de 2015, Resolución No. 1536 de 2015 y demás normatividad vigente estrategia PASE a la equidad en salud y sus aplicativos.

Socialización del plan de mejoramiento a los municipios descentralizados Cúcuta, El Zulia, Los Patios, Villa del Rosario, Herrán y La Playa de Belén referente a la evaluación de la capacidad de gestión.

Revisión ingreso de plataforma web PDSP municipio de El Tarra, Salazar, Villa Caro, Bucarasica, Gramalote, El Tarra, Chinacota y La Playa de Belén

Monitoreo al cargue en la plataforma web Plan Decenal Salud Pública del Plan Territorial de Salud a los 40 municipios

OBSERVACIONES Y COMENTARIOS

PLAN DE DESARROLLO DEPARTAMENTAL 2016-2019 "UN NORTE PRODUCTIVO PARA TODOS"

SUBPROGRAMA:		2.4.10.1 Fortalecimiento de la autoridad sanitaria					FINANCIACIÓN MILLONES DE \$										
META CUATRIENIO		VALOR CUATRIENIO	VALOR ESPERADO ACUMULADO 31-DIC-2017	VALOR FINAL ACUMULADO 31-DIC-2017	% CUMPLIMIENTO	% AVANCE CUATRIENIO	PRESUPUESTADO / EJECUTADO										
							DEPARTAMENTO					NACIÓN	MPIO	POS CONFLICTO	OTROS		
							R PROPIOS	REGALÍAS	REGALÍAS CTI	CRÉDITO	SGP						
402	Desarrollar en el 100% de los municipios priorizadas las acciones de concurrencia y complementariedad	100%	50%	50%	100%	50%											●

IMPACTO POBLACIONAL



POR GRUPO ETÁRIO	Niños y Niñas de 0-5		Adolescentes 13-17		Adultos 25-62		TOTAL	0
	Niños y Niñas de 6-12		Jóvenes 18-24		3ra Edad 65 y más			
POR CONDICIÓN DE VULNERABILIDAD	Mujer jefe de hogar		Víctimas					
	Población en condición de Discapacidad		Etnias					

ALCANCE TERRITORIAL

Se realizo convenios interadministrativos con las ESE del Departamento para la intervencion de los determinantes de riesgos a fin de prevenir los embarazos no deseados, el consumo de Sustancias psicoactivas .
 Asi mismo esta en desarrollo la intervencion de la poblacion trabajadora informal de los municipios de Patios, Villa de Rosario para su caracterizacion y educacion en entornos saludables.
 Contratación con la Fundación internacional para la población vulnerable por \$300.000.000, Corporación Vida y progreso \$300.000.000, E.S.E Hospital Regional Centro \$263.600.000, E.S.E. Hospital Juan Luis Londoño \$40.000.000, E.S.E. Hospital Isabel Yáñez \$70.000.000, E.S.E Hospital Local de Los Patios \$70.000.000, E.S.E. hospital Regional Noroccidental \$35.000.000, E.S.E Hospital Regional Occidental \$40.000.000, E.S.E. Hospital San Juan de Dios de Pamplona \$170.000.000 y E.S.E. Hospital Regional Suroriental \$210.000.000 para la ejecución de acciones e intervenciones colectivas de alta externalidad en las dimensiones prioritarias del Plan Decenal de Salud Pública conforme a lo establecido en la Resolución 1841 de 2013 y 518 de 2015

OBSERVACIONES Y COMENTARIOS

PLAN DE DESARROLLO DEPARTAMENTAL 2016-2019 "UN NORTE PRODUCTIVO PARA TODOS"

SUBPROGRAMA:		2.4.10.1 Fortalecimiento de la autoridad sanitaria															
META CUATRIENIO		VALOR CUATRIENIO	VALOR ESPERADO ACUMULADO 31-DIC-2017	VALOR FINAL ACUMULADO 31-DIC-2017	% CUMPLIMIENTO	% AVANCE CUATRIENIO	FINANCIACIÓN MILLONES DE \$										
							PRESUPUESTADO / EJECUTADO										
							DEPARTAMENTO					NACIÓN	MPIOS	POS CONFLICTO	OTROS		
						R PROPIOS	REGALÍAS	REGALÍAS CTI	CRÉDITO	SGP							
403	Montaje y puesta en marcha del observatorio de salud pública del departamento	100%	10%	10%	100%	10%											
IMPACTO POBLACIONAL																	
POR GRUPO ETÁRIO		Niños y Niñas de 0-5			Adolescentes 13-17			Adultos 25-62			TOTAL	0					
		Niños y Niñas de 6-12			Jóvenes 18-24			3ra Edad 65 y más									
POR CONDICIÓN DE VULNERABILIDAD		Mujer jefe de hogar			Víctimas												
		Población en condición de Discapacidad			Etnias												
ALCANCE TERRITORIAL																	
Se gestiona asesoría por parte del Observatorio Nacional de Salud y abogacía con la academia para el desarrollo articulado de la propuesta técnica de implementación de la Estrategia de Observatorio de Salud Pública, se cuenta con el borrador del Acto Administrativo y la propuesta técnico financiera para la implementación del mismo, se destina área física a nivel institucional.																	
OBSERVACIONES Y COMENTARIOS																	

PLAN DE DESARROLLO DEPARTAMENTAL 2016-2019 "UN NORTE PRODUCTIVO PARA TODOS"

SUBPROGRAMA:		2.4.10.1 Fortalecimiento de la autoridad sanitaria																	
META CUATRIENIO		VALOR CUATRIENIO	VALOR ESPERADO ACUMULADO 31-DIC-2017	VALOR FINAL ACUMULADO 31-DIC-2017	% CUMPLIMIENTO	% AVANCE CUATRIENIO	FINANCIACIÓN MILLONES DE \$												
							PRESUPUESTADO / EJECUTADO								NACIÓN	MPIO	POS CONFLICTO	OTROS	
							DEPARTAMENTO					R PROPIOS	REGALÍAS	REGALÍAS CTI					CRÉDITO
404	Desarrollar programa de investigación para las situaciones y eventos de interés en salud pública a través de la aplicación de metodologías cualitativas y cuantitativas en los diferentes grupos poblacionales.	100%	50%	37%	75%	37%													
IMPACTO POBLACIONAL																			
POR GRUPO ETÁRIO		Niños y Niñas de 0-5			Adolescentes 13-17			Adultos 25-62			TOTAL	0							
		Niños y Niñas de 6-12			Jóvenes 18-24			3ra Edad 65 y más											
POR CONDICIÓN DE VULNERABILIDAD		Mujer jefe de hogar			Víctimas														
		Población en condición de Discapacidad			Etnias														
ALCANCE TERRITORIAL																			
<p>Se realizo articulacion con la academia, Universidad Unipamplona para el desarrollo de investigaciones cuantitativa de los estudiantes de pregado en temas de relevancia epidemiologica como el Dengue, Chikunguña.</p> <p>Se articulo con el Instituto Nacional de Salud un estudio descriptivo de Niños con infeccion Postnatal por Zika se abordan en total 36 menores.</p> <p>Se inscribieron las hojas de vida de los profesionales de las áreas Virología, Microbiología clínica, Micobacterias, Parasitología, Responsable de Calidad y Director técnico del Laboratorio en Colciencias- CVLAC</p> <p>Se elaboraron dos artículos, que se presentaron en modalidad de poster en la Reunion Nacional de Chagas y Leishmaniasis en Bogota. 1. Diagnóstico de la Leishmaniasis cutánea en Norte de Santander a través de la Evaluación indirecta del desempeño de los Laboratorios de la Red Departamental y 2. Vigilancia de la enfermedad de Chagas en Norte de Santander, 2010-2014.</p>																			
OBSERVACIONES Y COMENTARIOS																			

PLAN DE DESARROLLO DEPARTAMENTAL 2016-2019 "UN NORTE PRODUCTIVO PARA TODOS"

SUBPROGRAMA:		2.4.10.1 Fortalecimiento de la autoridad sanitaria					FINANCIACIÓN MILLONES DE \$											
META CUATRIENIO		VALOR CUATRIENIO	VALOR ESPERADO ACUMULADO 31-DIC-2017	VALOR FINAL ACUMULADO 31-DIC-2017	% CUMPLIMIENTO	% AVANCE CUATRIENIO	PRESUPUESTADO / EJECUTADO											
							DEPARTAMENTO					NACIÓN	MPIO	POS CONFLICTO	OTROS			
							R PROPIOS	REGALÍAS	REGALÍAS CTI	CRÉDITO	SGP							
405	Se consolida y desarrolla en un 100% la red departamental de laboratorios, con apoyo de la gestión, de la vigilancia en salud pública y vigilancia sanitaria	100%	50%	50%	100%	50%												

IMPACTO POBLACIONAL

POR GRUPO ETARIO	Niños y Niñas de 0-5		Adolescentes 13-17		Adultos 25-62		TOTAL	1.367.708
			151443		133800			
POR CONDICIÓN DE VULNERABILIDAD	Niños y Niñas de 6-12		Jóvenes 18-24		3ra Edad 65 y más			
			175958	178750	98439			
	Mujer jefe de hogar		Víctimas					
Población en condición de Discapacidad		Etnias						

ALCANCE TERRITORIAL

La red de laboratorios esta distribuida en los 40 municipios del Departamento; las IPS publicas que no tienen habilitado el servicio de laboratorio cuentan con tomas de muestras y remiten a los laboratorios de referencia habilitados. Se procesan 5295 análisis de 7946 muestras recibidas para el control de calidad a los exámenes de diagnostico de eventos de interes en salud publica por laboratorio en las áreas Virlogia, Parasitologia, Microbiologia Clinica, Genética y Micobacterias.

Se realiza visita de asistencia tecnica a los laboratorios: ESE Hospital Regional Norte de Tibu, ESE Hospital Emiro Quintero Cañizares de Ocaña, ESE Hospital Regional Noroccidental de Abrego en diagnostico y vigilancia de leishmaniasis, chagas y malaria.

Se hicieron visitas de asistencia tecnica y asesoria en la instalacion y notificación del SIVIGILA a los laboratorios Nancy Uribe, Ladmedis, Norma Garay, Claudia Ruiz, Jose Luis Gomez, Unidad de Diagnostico y Candelaria Ramos

Se realiza capacitación en manejo clinico, toma de muestra y diagnostico de leishmaniasis a los laboratorios de la red publica de Ocaña, Teorama, La Esperanza, Abrego, Tibú, El Tarra, La Gabarra y red privada Clinica Torcoroma, Doctor Prosalud, Serintsa, Medimas, Comparta.

* Se brinda capacitación sobre Lineamientos por laboratorio para la vigilancia y diagnostico de eventos de interes en salud publica a los profesionales en servicio social obligatorio de El Zulia, Sardinata, Tibu.

* Se imparte capacitación sobre vigilancia y Diagnostico parasitologico y serológico de la enfermedad de Chagas al personal de enfermeria de la ESE Hospital Erasmo Meoz.

* Se realiza taller teorico practico y Evaluacion Externa del Desempeño Directo de Tuberculosis a 9 profesionales de la ESE IMSALUD.

OBSERVACIONES Y COMENTARIOS

--	--

PLAN DE DESARROLLO DEPARTAMENTAL 2016-2019 "UN NORTE PRODUCTIVO PARA TODOS"

SUBPROGRAMA:		2.4.10.1 Fortalecimiento de la autoridad sanitaria					FINANCIACIÓN MILLONES DE \$											
META CUATRIENIO		VALOR CUATRIENIO	VALOR ESPERADO ACUMULADO 31-DIC-2017	VALOR FINAL ACUMULADO 31-DIC-2017	% CUMPLIMIENTO	% AVANCE CUATRIENIO	PRESUPUESTADO / EJECUTADO											
							DEPARTAMENTO					NACIÓN	MPIO	POS CONFLICTO	OTROS			
							R PROPIOS	REGALÍAS	REGALÍAS CTI	CRÉDITO	SGP							
406	Cumplir con el 100% de los análisis por laboratorio de las muestras de agua, alimentos, y bebidas alcohólicas, que demande la vigilancia y control sanitario del	100%	50%	50%	100%	50%												

IMPACTO POBLACIONAL

	POR GRUPO ETARIO	Niños y Niñas de 0-5		Adolescentes 13-17		Adultos 25-62		TOTAL	1.367.708
		Niños y Niñas de 6-12		Jóvenes 18-24		3ra Edad 65 y más			
		Mujer jefe de hogar		Víctimas					
	POR CONDICIÓN DE VULNERABILIDAD	Población en condición de Discapacidad		Etnias					

ALCANCE TERRITORIAL

Se realizan 10341 análisis fisicoquímicos y microbiológicos de alimentos, restaurantes escolares, restaurantes gastronómicos, bebidas alcohólicas, agua cruda, agua tratada, agua de uso recreativo, dando cumplimiento a la programación realizada según Resolución 2115 de 22 de junio de 2007 Ministerio de la Protección Social, Ministerio de Ambiente, Vivienda y Desarrollo Territorial.

Se realiza fortalecimiento del talento humano del Laboratorio de Salud Pública en referencia a conocimientos e interpretación de la norma ISO/ IEC 17025 y capacitación sobre interpretación de informes de validación y/o confirmación de métodos.

Se hizo la validación de las técnicas: Nitritos en derivados carnicos, dureza y alcalinidad en agua, en las areas de fisicoquimico de aguas y alimentos para ser presentadas ante el ente acreditador nacional

OBSERVACIONES Y COMENTARIOS

PLAN DE DESARROLLO DEPARTAMENTAL 2016-2019 "UN NORTE PRODUCTIVO PARA TODOS"

SUBPROGRAMA:		2.4.10.1 Fortalecimiento de la autoridad sanitaria					FINANCIACIÓN MILLONES DE \$											
META CUATRIENIO		VALOR CUATRIENIO	VALOR ESPERADO ACUMULADO 31-DIC-2017	VALOR FINAL ACUMULADO 31-DIC-2017	% CUMPLIMIENTO	% AVANCE CUATRIENIO	PRESUPUESTADO / EJECUTADO											
							DEPARTAMENTO					NACIÓN	MPIO	POS CONFLICTO	OTROS			
							R PROPIOS	REGALÍAS	REGALÍAS CTI	CRÉDITO	SGP							
407	Contar Sistemas de información para la vigilancia en Salud Pública funcionando y operando en un 100% SIVIGILA	100%	50%	50%	100%	50%												

IMPACTO POBLACIONAL

POR GRUPO ETARIO	Niños y Niñas de 0-5		151443	Adolescentes 13-17		133800	Adultos 25-62		629318	TOTAL	1.367.708
		Niños y Niñas de 6-12		175958	Jóvenes 18-24		178750	3ra Edad 65 y más			
POR CONDICIÓN DE VULNERABILIDAD	Mujer jefe de hogar			Víctimas							
	Población en condición de Discapacidad			Etnias							

ALCANCE TERRITORIAL

100% de cumplimiento y oportunidad en notificación de la Unidad Notificadora Departamental al nivel nacional a semana epidemiológica 39, Revisión diaria y semanal (día miércoles) de la base de datos del SIVIGILA (EISP según calendario epidemiológico) desde la semana epidemiológica 27 a la 39; en la cual se hace seguimiento a la calidad de dato, número de eventos presentados, análisis de variables, ajustes de casos y de la cual se manejan actas de revisión de notificación semanal

40 Municipios del departamento (100%) cumpliendo con los procesos de Vigilancia en Salud Pública. se realiza asistencia técnica indirecta a los 40 municipios del departamento con el fin de verificar el correcto funcionamiento del sistema de información y aplicación de los protocolos existentes SIVIGILA , y asistencia técnica directa asistencia técnica a los municipios según programación del trimestre Desplazamiento a los municipios programados (Abrego, Ocaña, Bucarasica, Puerto Santander, El Carmen, Convención, Arboledas, Salazar, San Calixto, Teorama) para realizar la asistencia técnica según objeto de comisión con soporte de acta de visita para verificación de actividades, compromisos y recomendaciones

100% de cumplimiento y oportunidad de notificación en las 40 UNM a semana epidemiológica 39

OBSERVACIONES Y COMENTARIOS

--

PLAN DE DESARROLLO DEPARTAMENTAL 2016-2019 "UN NORTE PRODUCTIVO PARA TODOS"

SUBPROGRAMA:		2.4.10.1 Fortalecimiento de la autoridad sanitaria																	
META CUATRIENIO		VALOR CUATRIENIO	VALOR ESPERADO ACUMULADO 31-DIC-2017	VALOR FINAL ACUMULADO 31-DIC-2017	% CUMPLIMIENTO	% AVANCE CUATRIENIO	FINANCIACIÓN MILLONES DE \$												
							PRESUPUESTADO / EJECUTADO								NACIÓN	MPIO	POS CONFLICTO	OTROS	
							DEPARTAMENTO					R PROPIOS	REGALÍAS	REGALÍAS CTI					CRÉDITO
408	Departamento alcanzará la cobertura al SGSSS del 98%	98%	96%	96%	100%	98%													

IMPACTO POBLACIONAL



POR GRUPO ETARIO	Niños y Niñas de 0-5		Adolescentes 13-17		Adultos 25-62		TOTAL	1.328.350
			113.068		122.090			
POR CONDICIÓN DE VULNERABILIDAD	Niños y Niñas de 6-12		Jóvenes 18-24		3ra Edad 65 y más			
		158.434		160.606		123.055		
Mujer jefe de hogar	Víctimas							
	Etnias							
Población en condición de Discapacidad								

ALCANCE TERRITORIAL

El ente territorial envió a los 40 municipios del departamento la base de datos de PPNA, con el fin de que cada municipio haga la depuración respectiva de dicha base con su Sisben municipal.
 Las acciones fueron desarrolladas para girar los recursos de cofinanciación de los meses de mayo a junio para 39 municipios.
 Los 40 municipios han publicado la base de datos de PPNA depurada y han iniciado la búsqueda efectiva de estas personas logrando un aumento considerable en la cobertura al SGSSS.
 Los 40 Municipios del Departamento Norte de Santander, se encuentran en la búsqueda activa de la población Pobre No asegurada (PPNA) para su respectiva afiliación

OBSERVACIONES Y COMENTARIOS

PLAN DE DESARROLLO DEPARTAMENTAL 2016-2019 "UN NORTE PRODUCTIVO PARA TODOS"

SUBPROGRAMA:		2.4.10.1 Fortalecimiento de la autoridad sanitaria																				
META CUATRIENIO	VALOR CUATRIENIO	VALOR ESPERADO ACUMULADO 31-DIC-2017	VALOR FINAL ACUMULADO 31-DIC-2017	% CUMPLIMIENTO	% AVANCE CUATRIENIO	FINANCIACIÓN MILLONES DE \$																
						PRESUPUESTADO / EJECUTADO																
						DEPARTAMENTO					NACIÓN	MPIO	POS CONFLICTO	OTROS								
						R PROPIOS	REGALÍAS	REGALÍAS CTI	CRÉDITO	SGP												
409	Al 100% de las EPS del régimen subsidiado, contributivo y regímenes especiales cuentan con seguimiento y monitoreo por parte del ente territorial.	100%	50%	50%	100%	50%																
IMPACTO POBLACIONAL																						
POR GRUPO ETARIO		Niños y Niñas de 0-5		113.068	Adolescentes 13-17		122.090	Adultos 25-62		651.097	TOTAL	1.328.350										
		Niños y Niñas de 6-12		158.434	Jóvenes 18-24		160.606	3ra Edad 65 y más		123.055												
POR CONDICIÓN DE VULNERABILIDAD		Mujer jefe de hogar			Víctimas																	
		Población en condición de Discapacidad			Etnias																	
ALCANCE TERRITORIAL																						
<p>Se realizó auditorías a 17 EPS de las 17 programadas de la vigencia del 2017, que corresponde a la EPS COMFAORIENTE, ECOOPSOS EPS, SALUDVIDA EPS, SANITAS y el IDS (PPNA), NUEVA EPS CONTRIBUTIVA, EPS COOMEVA, EPS COMPARTA, EPS COOSALUD, EPS ASMETSALUD, FUNDACION MEDICO PREVENTIVA, NUEVA EPS S, ECOPEPETROL, SANIDAD POLICIA, CAFESALUD EPS Y S, INPEC.</p> <p>El ente territorial realizó durante el año 2017, el seguimiento y monitoreo al 100% de las EPS que operan en el departamento en el régimen contributivo, subsidiado y especial, las EPS elaboraron plan de mejoramiento de los hallazgos encontrados logrando cambios administrativos contractuales y de infraestructura de las sedes administrativas.</p> <p>A través de los planes de mejoramiento se ha logrado cambios significativos en la parte administrativa, infraestructura.</p> <p>Ademas se realizaron 4 mesas de conciliación de cartera segun circular conjunta 030 del 2013 con 12 EPS contributivas y subsidiadas y el IDS como prestador de Salud de la PPNA, y con las 16 ESES del departamento e IPS privadas</p>																						
OBSERVACIONES Y COMENTARIOS																						

PLAN DE DESARROLLO DEPARTAMENTAL 2016-2019 "UN NORTE PRODUCTIVO PARA TODOS"

SUBPROGRAMA:		2.4.10.1 Fortalecimiento de la autoridad sanitaria					FINANCIACIÓN MILLONES DE \$											
META CUATRIENIO		VALOR CUATRIENIO	VALOR ESPERADO ACUMULADO 31-DIC-2017	VALOR FINAL ACUMULADO 31-DIC-2017	% CUMPLIMIENTO	% AVANCE CUATRIENIO	PRESUPUESTADO / EJECUTADO											
							DEPARTAMENTO					NACIÓN	MPIO	POS CONFLICTO	OTROS			
							R PROPIOS	REGALÍAS	REGALÍAS CTI	CRÉDITO	SGP							
410	EL 100% de los municipios contaran con visitas de vigilancia y seguimiento en la ejecución de las competencias en aseguramiento según las normas vigentes.	100%	50%	50%	100%	50%												

IMPACTO POBLACIONAL

POR GRUPO ETARIO	Niños y Niñas de 0-5		Adolescentes 13-17		Adultos 25-62		TOTAL	1.328.350
			113.068		122.090			
POR CONDICIÓN DE VULNERABILIDAD	Niños y Niñas de 6-12		Jóvenes 18-24		3ra Edad 65 y más			
			158.434		160.606		123.055	
Mujer jefe de hogar	Víctimas							
Población en condición de Discapacidad		Etnias						

ALCANCE TERRITORIAL

Se verificó en cada uno de los municipios el cumplimiento de las reuniones mensuales con las EPS, donde se refleje el consolidado de afiliación al régimen subsidiado de la PPNA mensualmente.

Se logró dar asistencia técnica a los 40 municipios en las competencias de aseguramiento.

Los 40 municipios han dado cumplimiento a los procesos de novedades mensuales.

Se revisó la entrega informes de auditoría y seguimiento de los planes de mejoramiento

OBSERVACIONES Y COMENTARIOS

PLAN DE DESARROLLO DEPARTAMENTAL 2016-2019 "UN NORTE PRODUCTIVO PARA TODOS"

SUBPROGRAMA:		2.4.10.1 Fortalecimiento de la autoridad sanitaria																		
META CUATRIENIO	VALOR CUATRIENIO	VALOR ESPERADO ACUMULADO 31-DIC-2017	VALOR FINAL ACUMULADO 31-DIC-2017	% CUMPLIMIENTO	% AVANCE CUATRIENIO	FINANCIACIÓN MILLONES DE \$														
						PRESUPUESTADO / EJECUTADO														
						DEPARTAMENTO					NACIÓN	MPIO	POS CONFLICTO	OTROS						
						R PROPIOS	REGALÍAS	REGALÍAS CTI	CRÉDITO	SGP										
411	Vigilancia al 100% de la Red contratada para verificar la Prestación de servicios a la Población pobre no asegurada a cargo del Departamento.	100%	50%	50%	100%	50%														
IMPACTO POBLACIONAL																				
POR GRUPO ETARIO	Niños y Niñas de 0-5	5065	Adolescentes 13-17	3534	Adultos 25-62	12675	TOTAL	39.431												
	Niños y Niñas de 6-12	7316	Jóvenes 18-24	6602	3ra Edad 65 y más	4239														
POR CONDICIÓN DE VULNERABILIDAD	Mujer jefe de hogar		Víctimas																	
	Población en condición de Discapacidad		Etnias																	
ALCANCE TERRITORIAL																				
OBSERVACIONES Y COMENTARIOS																				

PLAN DE DESARROLLO DEPARTAMENTAL 2016-2019 "UN NORTE PRODUCTIVO PARA TODOS"

SUBPROGRAMA:		2.4.10.1 Fortalecimiento de la autoridad sanitaria					FINANCIACIÓN MILLONES DE \$											
META CUATRIENIO		VALOR CUATRIENIO	VALOR ESPERADO ACUMULADO 31-DIC-2017	VALOR FINAL ACUMULADO 31-DIC-2017	% CUMPLIMIENTO	% AVANCE CUATRIENIO	PRESUPUESTADO / EJECUTADO											
							DEPARTAMENTO					NACIÓN	MPIO	POS CONFLICTO	OTROS			
							R PROPIOS	REGALÍAS	REGALÍAS CTI	CRÉDITO	SGP							
412	Realizar 100% del monitoreo, seguimiento y evaluación del documento de la red pública del Departamento N.D.S a fin de Reorganizar de la red Hospitalaria	100%	90%	90%	100%	90%												

IMPACTO POBLACIONAL

POR GRUPO ETARIO	Niños y Niñas de 0-5		151.443	Adolescentes 13-17		133.800	Adultos 25-62		629.318	TOTAL	1.367.708
		Niños y Niñas de 6-12		175.958	Jóvenes 18-24		178.750	3ra Edad 65 y más			
POR CONDICIÓN DE VULNERABILIDAD	Mujer jefe de hogar			Víctimas							
	Población en condición de Discapacidad			Etnias							

ALCANCE TERRITORIAL

El Programa territorial de rediseño, organización y modernización de la Red Pública del Departamento se ha trabajado con las ESES Departamentales, Municipales y los Grupos y Subgrupos del IDS, y fue enviado al Ministerio de Salud y Protección Social para la respectiva viabilidad y aprobación.

OBSERVACIONES Y COMENTARIOS

PLAN DE DESARROLLO DEPARTAMENTAL 2016-2019 "UN NORTE PRODUCTIVO PARA TODOS"

SUBPROGRAMA:		2.4.10.1 Fortalecimiento de la autoridad sanitaria																	
META CUATRIENIO		VALOR CUATRIENIO	VALOR ESPERADO ACUMULADO 31-DIC-2017	VALOR FINAL ACUMULADO 31-DIC-2017	% CUMPLIMIENTO	% AVANCE CUATRIENIO	FINANCIACIÓN MILLONES DE \$												
							PRESUPUESTADO / EJECUTADO								NACIÓN	MPIO	POS CONFLICTO	OTROS	
							DEPARTAMENTO					R PROPIOS	REGALÍAS	REGALÍAS CTI					CRÉDITO
413	A 2019 se ha fortalecido el sistema de información en salud SIUS a fin de sistematizar la Historia Clínica del departamento.	100%	50%	30%	60%	30%													
3																			
POR GRUPO ETÁRIO		Niños y Niñas de 0-5			Adolescentes 13-17			Adultos 25-62			TOTAL	0							
		Niños y Niñas de 6-12			Jóvenes 18-24			3ra Edad 65 y más											
POR CONDICIÓN DE VULNERABILIDAD		Mujer jefe de hogar			Víctimas														
		Población en condición de Discapacidad			Etnias														
ALCANCE TERRITORIAL																			
Esta en rediseño la propuesta del proyecto de sistematización Integrada de los Sistemas de Información para la prestación de los servicios de salud dado a la no aprobación del proyecto anterior.																			
OBSERVACIONES Y COMENTARIOS																			

PLAN DE DESARROLLO DEPARTAMENTAL 2016-2019 "UN NORTE PRODUCTIVO PARA TODOS"

SUBPROGRAMA:		2.4.10.1 Fortalecimiento de la autoridad sanitaria																			
META CUATRIENIO		VALOR CUATRIENIO	VALOR ESPERADO ACUMULADO 31-DIC-2017	VALOR FINAL ACUMULADO 31-DIC-2017	% CUMPLIMIENTO	% AVANCE CUATRIENIO	FINANCIACIÓN MILLONES DE \$														
							PRESUPUESTADO / EJECUTADO								NACIÓN	MPIO	POS CONFLICTO	OTROS			
							DEPARTAMENTO					R PROPIOS	REGALÍAS	REGALÍAS CTI					CRÉDITO	SGP	
414		El 25% de las IPS de baja complejidad serán acondicionados a nivel de infraestructura y dotación	100%	50%	50%	100%	50%														
IMPACTO POBLACIONAL																					
POR GRUPO ETÁRIO		Niños y Niñas de 0-5		151.443	Adolescentes 13-17		133.800	Adultos 25-62		629.318	TOTAL	1.367.708									
		Niños y Niñas de 6-12		175.958	Jóvenes 18-24		178.750	3ra Edad 65 y más		98.439											
POR CONDICIÓN DE VULNERABILIDAD		Mujer jefe de hogar			Víctimas																
		Población en condición de Discapacidad			Etnias																
ALCANCE TERRITORIAL																					
OBSERVACIONES Y COMENTARIOS																					

PLAN DE DESARROLLO DEPARTAMENTAL 2016-2019 "UN NORTE PRODUCTIVO PARA TODOS"

SUBPROGRAMA:		2.4.10.1 Fortalecimiento de la autoridad sanitaria																
META CUATRIENIO	VALOR CUATRIENIO	VALOR ESPERADO ACUMULADO 31-DIC-2017	VALOR FINAL ACUMULADO 31-DIC-2017	% CUMPLIMIENTO	% AVANCE CUATRIENIO	FINANCIACIÓN MILLONES DE \$												
						PRESUPUESTADO / EJECUTADO												
						DEPARTAMENTO					NACIÓN	MPIO	POS CONFLICTO	OTROS				
						R PROPIOS	REGALÍAS	REGALÍAS CTI	CRÉDITO	SGP								
415	En el Departamento se ha implementado sistema único de habilitación en un 100%, sistema de información (telemedicina-SIUS y APS) y PAMEC en el 60% de acuerdo al	100%	50%	50%	100%	50%												
IMPACTO POBLACIONAL																		
POR GRUPO ETARIO	Niños y Niñas de 0-5		Adolescentes 13-17		Adultos 25-62		TOTAL		0									
	Niños y Niñas de 6-12		Jóvenes 18-24		3ra Edad 65 y más													
POR CONDICIÓN DE VULNERABILIDAD	Mujer jefe de hogar		Víctimas															
	Población en condición de Discapacidad		Etnias															
ALCANCE TERRITORIAL																		
OBSERVACIONES Y COMENTARIOS																		

PLAN DE DESARROLLO DEPARTAMENTAL 2016-2019 "UN NORTE PRODUCTIVO PARA TODOS"

SUBPROGRAMA:		2.4.10.1 Fortalecimiento de la autoridad sanitaria															
META CUATRIENIO	VALOR CUATRIENIO	VALOR ESPERADO ACUMULADO 31-DIC-2017	VALOR FINAL ACUMULADO 31-DIC-2017	% CUMPLIMIENTO	% AVANCE CUATRIENIO	FINANCIACIÓN MILLONES DE \$											
						PRESUPUESTADO / EJECUTADO											
						DEPARTAMENTO					NACIÓN	MPIO	POS CONFLICTO	OTROS			
						R PROPIOS	REGALÍAS	REGALÍAS CTI	CRÉDITO	SGP							
416	A 2019 Se ha desarrollado el programa piloto de la estrategia APS, "Hogares saludables, médico en casa".	100%	40%	30%	75%	30%											●
IMPACTO POBLACIONAL																	
POR GRUPO ETÁRIO	Niños y Niñas de 0-5		Adolescentes 13-17		Adultos 25-62		TOTAL		0								
	Niños y Niñas de 6-12		Jóvenes 18-24		3ra Edad 65 y más												
POR CONDICIÓN DE VULNERABILIDAD	Mujer jefe de hogar		Víctimas														
	Población en condición de Discapacidad		Etnias														
ALCANCE TERRITORIAL																	
Durante la presente vigencia no se logro la viabilidad del Proyecto, se espera que para la proxima vigencia sea viabilizado por la gobernacion.																	
OBSERVACIONES Y COMENTARIOS																	

PLAN DE DESARROLLO DEPARTAMENTAL 2016-2019 "UN NORTE PRODUCTIVO PARA TODOS"

SUBPROGRAMA:		2.4.10.1 Fortalecimiento de la autoridad sanitaria																	
META CUATRIENIO	VALOR CUATRIENIO	VALOR ESPERADO ACUMULADO 31-DIC-2017	VALOR FINAL ACUMULADO 31-DIC-2017	% CUMPLIMIENTO	% AVANCE CUATRIENIO	FINANCIACIÓN MILLONES DE \$													
						PRESUPUESTADO / EJECUTADO													
						DEPARTAMENTO					NACIÓN	MPIO	POS CONFLICTO	OTROS					
						R PROPIOS	REGALÍAS	REGALÍAS CTI	CRÉDITO	SGP									
417	Se ha socializado y realizado seguimiento a la implementación de la Política de atención integral en salud el modelo de atención en salud (MIAS, RIAS y GIR) en el 100% de las	100%	50%	50%	100%	50%													
IMPACTO POBLACIONAL																			
POR GRUPO ETARIO	Niños y Niñas de 0-5			Adolescentes 13-17			Adultos 25-62			TOTAL	0								
	Niños y Niñas de 6-12			Jóvenes 18-24			3ra Edad 65 y más												
POR CONDICIÓN DE VULNERABILIDAD	Mujer jefe de hogar			Víctimas															
	Población en condición de Discapacidad			Etnias															
ALCANCE TERRITORIAL																			
OBSERVACIONES Y COMENTARIOS																			

PLAN DE DESARROLLO DEPARTAMENTAL 2016-2019 "UN NORTE PRODUCTIVO PARA TODOS"

SUBPROGRAMA:		2.4.10.1 Fortalecimiento de la autoridad sanitaria																
META CUATRIENIO		VALOR CUATRIENIO	VALOR ESPERADO ACUMULADO 31-DIC-2017	VALOR FINAL ACUMULADO 31-DIC-2017	% CUMPLIMIENTO	% AVANCE CUATRIENIO	FINANCIACIÓN MILLONES DE \$											
							PRESUPUESTADO / EJECUTADO								NACIÓN	MPIO	POS CONFLICTO	OTROS
							DEPARTAMENTO					R PROPIOS	REGALÍAS	REGALÍAS CTI				
418	Se ha dado trámite en un 90% a las solicitudes de los usuarios para el acceso efectivo de los servicios de salud.	90%	45%	45%	100%	50%												●
IMPACTO POBLACIONAL																		
POR GRUPO ETÁRIO		Niños y Niñas de 0-5			11	Adolescentes 13-17			5	Adultos 25-62			43	TOTAL	213			
		Niños y Niñas de 6-12			11	Jóvenes 18-24			12	3ra Edad 65 y más			131					
POR CONDICIÓN DE VULNERABILIDAD		Mujer jefe de hogar				Víctimas												
		Población en condición de Discapacidad				Etnias												
ALCANCE TERRITORIAL																		
Se recepcionan quejas y reclamos de los usuarios afiliados al SGSSS de todo el Departamento, sobre presuntas fallas en la calidad de la prestación de servicios de salud																		
OBSERVACIONES Y COMENTARIOS																		

PLAN DE DESARROLLO DEPARTAMENTAL 2016-2019 "UN NORTE PRODUCTIVO PARA TODOS"

SUBPROGRAMA:		2.4.10.1 Fortalecimiento de la autoridad sanitaria																
META CUATRIENIO		VALOR CUATRIENIO	VALOR ESPERADO ACUMULADO 31-DIC-2017	VALOR FINAL ACUMULADO 31-DIC-2017	% CUMPLIMIENTO	% AVANCE CUATRIENIO	FINANCIACIÓN MILLONES DE \$											
							PRESUPUESTADO / EJECUTADO								NACIÓN	MPIO	POS CONFLICTO	OTROS
							DEPARTAMENTO					R PROPIOS	REGALÍAS	REGALÍAS CTI				
419	Seguimiento, monitoreo y evaluación al 100% de la Red Pública con planes de mantenimiento hospitalario	100%	50%	50%	100%	50%												●
IMPACTO POBLACIONAL																		
POR GRUPO ETÁRIO		Niños y Niñas de 0-5			Adolescentes 13-17			Adultos 25-62			TOTAL	0						
		Niños y Niñas de 6-12			Jóvenes 18-24			3ra Edad 65 y más										
POR CONDICIÓN DE VULNERABILIDAD		Mujer jefe de hogar			Víctimas													
		Población en condición de Discapacidad			Etnias													
ALCANCE TERRITORIAL																		
se ha realizado seguimiento y monitoreo en la ejecución de los planes a las ESES : Centro de Rehabilitación Cardio Neuromuscular – Hospital Mental Rudesindo Soto –IMSALUD – Hospital Erasmo Meoz – Hospital Juan Luis Londoño de El Zulia – El Hospital Local de Los Patios – El Hospital Jorge Cristo Sahium de Villa del Rosario – la ESE Hospital Regional Centro – La ESE Hospital Regional Sur Oriental- ESE hospital Norccidental Abrego, Ese Occidente Cáchira, Ese Hospital Joaquin Emiro Escobar, ESE Hospital San Juan de Dios Pamplona, ESE Emiro Quintero Cañizares Ocaña, ESE Norte Tibú, quienes mediante los planes de Mantenimiento Hospitalario invierten en mantenimiento de Infraestructura y Dotación para el mejoramiento de la Calidad en la prestación de los servicios de salud.																		
OBSERVACIONES Y COMENTARIOS																		

PLAN DE DESARROLLO DEPARTAMENTAL 2016-2019 "UN NORTE PRODUCTIVO PARA TODOS"

SUBPROGRAMA:		2.4.10.1 Fortalecimiento de la autoridad sanitaria					FINANCIACIÓN MILLONES DE \$												
META CUATRIENIO		VALOR CUATRIENIO	VALOR ESPERADO ACUMULADO 31-DIC-2017	VALOR FINAL ACUMULADO 31-DIC-2017	% CUMPLIMIENTO	% AVANCE CUATRIENIO	PRESUPUESTADO / EJECUTADO												
							DEPARTAMENTO					NACIÓN	MPIO	POS CONFLICTO	OTROS				
							R PROPIOS	REGALÍAS	REGALÍAS CTI	CRÉDITO	SGP								
420	Cubrir el 100% de los Servicios de salud requeridos por la población a cargo del Dpto. con los recursos asignados.	100%	50%	50%	100%	50%													

IMPACTO POBLACIONAL

POR GRUPO ETARIO	Niños y Niñas de 0-5		Adolescentes 13-17		Adultos 25-62		TOTAL	39.431
			5065		3534			
POR CONDICIÓN DE VULNERABILIDAD	Niños y Niñas de 6-12		Jóvenes 18-24		3ra Edad 65 y más			
			7316		6602		4239	
	Mujer jefe de hogar			Víctimas				
Población en condición de Discapacidad			Etnias					

ALCANCE TERRITORIAL

Conformacion de la Red Prestadora de servicios para la atencion de la Poblacion Pobre no Asegurada a traves de la Red Publica con la ESE Hospital Regional Suroriental, ESE Hospital Emiro Quintero Cañizares, ESE Hospital Regional Centro ESE Hospital Mental Rudesindo Soto, ESE Hospital Universitario Erasmo Meoz, ESE Hospital San Juan de Dios de Pamplona y la ESE Regional Norte se legalizaron 7 Contratos Red Pública de Enero a diciembre de 2017

Conformacion de la Red Prestadora de Servicios para la atencion de la Poblacion Pobre no asegurada de los servicios no ofertados en la Red Publica a traves de la Red Privada con la Clinica Oftalmologica San Diego, Clinica San Jose, IPS Clinical House, CEDMI, Servicios Especializados del Corazon FCB, IDIME, Fresenius, Uronorte, Emermovil y Organizacion LADMEDIS.

Atencion al 100% de la poblacion Pobre no Asegurada que requiere autorizaciones de servicios de Urgencias y hospitalizacion.

OBSERVACIONES Y COMENTARIOS

--

INDICADORES DE RESULTADO

