

ESTADO DE RESULTADOS DE DICIEMBRE 31 DE 2014

Periodo:	DICIEMBRE DE 2014	Centros de Costo:	TODOS	Area Admin.:	TODOS
	NOMBRE		SALDO		
INGRESOS					
INGRESOS FISCALES					
	NO TRIBUTARIOS				548,368,293.00
	MULTAS		72,412,882.00		
	FORMULARIOS Y ESPECIES VALORADAS		46,304,401.00		
	OTROS INGRESOS NO TRIBUTARIOS		429,651,010.00		
	INGRESOS FISCALES				548,368,293.00
VENTA DE BIENES					
	BIENES COMERCIALIZADOS				283,741,150.00
	MEDICAMENTOS		283,741,150.00		
	VENTA DE BIENES				283,741,150.00
TRANSFERENCIAS					
	SISTEMA GENERAL DE PARTICIPACIONES				48,252,391,959.00
	PARTICIPACION PARA SALUD		48,252,391,959.00		
	OTRAS TRANSFERENCIAS				52,247,236,942.00
	PARA PROGRAMAS DE SALUD		52,247,236,942.00		
	TRANSFERENCIAS				100,499,628,901.00
OTROS INGRESOS					
	FINANCIEROS				1,349,587,917.52
	INTERESES DE DEUDORES		2,601,827.00		
	INTERESES SOBRE DEPÓSITOS EN		1,346,996,090.52		
	OTROS INGRESOS ORDINARIOS				4,381,812,344.86
	BIENES RECIBIDOS QUE NO CONSTITUYEN		4,381,812,344.86		
	EXTRAORDINARIOS				27,002.00
	OTROS INGRESOS EXTRAORDINARIOS		27,002.00		
	AJUSTE DE EJERCICIOS ANTERIORES				89,454,931.65
	TRANSFERENCIAS		99,931,632.65		
	OTROS INGRESOS		-10,478,701.00		
	OTROS INGRESOS				5,820,892,196.03
	INGRESOS				107,152,630,540.03
COSTOS DE VENTAS Y OPERACIÓN					
	COSTO DE VENTAS DE BIENES				
	BIENES COMERCIALIZADOS				256,555,708.25
	MEDICAMENTOS		242,677,726.40		
	OTRAS VENTAS DE BIENES COMERCIALIZADOS		13,877,981.85		

ESTADO DE RESULTADOS DE DICIEMBRE 31 DE 2014

Periodo:	DICIEMBRE DE 2014	Centros de Costo: TODOS	Area Admin.:	TODOS
NOMBRE				SALDO
COSTO DE VENTAS DE BIENES				256,555,708.25
COSTOS DE VENTAS Y OPERACIÓN				256,555,708.25
UTILIDAD BRUTA				106,896,074,831.78

ESTADO DE RESULTADOS A Diciembre 31 de 2014


NOMBRE	SALDO	
GASTOS	0.00	0.00
GASTOS ADMINISTRATIVOS	0.00	0.00
SUELDOS Y SALARIOS	0.00	4,230,417,318.00
SUELDOS DEL PERSONAL	2,136,612,998.00	0.00
REMUNERACIÓN SERVICIOS TÉCNICOS	527,322,113.00	0.00
PRIMA DE VACACIONES	100,143,903.00	0.00
PRIMA DE NAVIDAD	209,272,710.00	0.00
VACACIONES	179,369,199.00	0.00
BONIFICACIÓN ESPECIAL DE RECREACIÓN	13,780,015.00	0.00
BONIFICACIONES	34,409,979.00	0.00
AUXILIO DE TRANSPORTE	10,760,046.00	0.00
CESANTÍAS	251,312,088.00	0.00
CAPACITACIÓN; BIENESTAR SOCIAL Y ESTÍMULOS	435,747,463.00	0.00
DOTACIÓN Y SUMINISTRO A TRABAJADORES	19,771,380.00	0.00
BONIFICACIÓN POR SERVICIOS PRESTADOS	7,709,600.00	0.00
PRIMA DE SERVICIOS	89,381,031.00	0.00
SUBSIDIO DE ALIMENTACIÓN	10,967,389.00	0.00
OTRAS PRIMAS	203,644,767.00	0.00
OTROS SUELDOS Y SALARIOS	212,627.00	0.00
CONTRIBUCIONES IMPUTADAS	0.00	73,047,086.00
OTRAS CONTRIBUCIONES IMPUTADAS	73,047,086.00	0.00
CONTRIBUCIONES EFECTIVAS	0.00	655,419,680.00
APORTES A CAJAS DE COMPENSACIÓN FAMILIAR	101,074,980.00	0.00
COTIZACIONES A SEGURIDAD SOCIAL EN SALUD	209,936,600.00	0.00
COTIZACIONES A RIESGOS PROFESIONALES	49,499,700.00	0.00
COTIZACIONES A ENTIDADES ADMINISTRADORAS	189,306,100.00	0.00
COTIZACIONES A ENTIDADES ADMINISTRADORAS	105,602,300.00	0.00
APORTES SOBRE LA NÓMINA	0.00	248,919,180.00
APORTES AL ICBF	145,338,740.00	0.00
APORTES AL SENA	103,580,440.00	0.00
GENERALES	0.00	686,643,243.12
VIGILANCIA Y SEGURIDAD	135,201,294.00	0.00
MATERIALES Y SUMINISTROS	118,793,413.34	0.00
MANTENIMIENTO	40,099,280.14	0.00
SERVICIOS PÚBLICOS	87,341,711.00	0.00
ARRENDAMIENTO	165,894,479.00	0.00
VIÁTICOS Y GASTOS DE VIAJE	2,526,852.00	0.00

ESTADO DE RESULTADOS A Diciembre 31 de 2014


NOMBRE	SALDO	
IMPRESOS; PUBLICACIONES; SUSCRIPCIONES Y	23,768,160.00	0.00
COMUNICACIONES Y TRANSPORTE	10,620,250.00	0.00
SEGUROS GENERALES	45,926,583.00	0.00
SERVICIOS DE ASEO; CAFETERÍA; RESTAURANTE	33,282,643.00	0.00
ELEMENTOS DE ASEO; LAVANDERÍA Y CAFETERÍA	704,286.64	0.00
GASTOS LEGALES	13,640.00	0.00
OTROS GASTOS GENERALES	12,370,641.00	0.00
IMPUESTOS; CONTRIBUCIONES Y TASAS	0.00	130,795,290.92
IMPUESTO PREDIAL UNIFICADO	28,645,700.00	0.00
CUOTA DE FISCALIZACIÓN Y AUDITAJE	101,476,664.00	0.00
GRAVAMEN A LOS MOVIMIENTOS FINANCIEROS	672,726.92	0.00
GASTOS ADMINISTRATIVOS		6,025,241,798.04
TRANSFERENCIAS	0.00	0.00
TRANSFERENCIAS AL SECTOR PRIVADO	0.00	109,726,884.00
OTROS PROGRAMAS	109,726,884.00	0.00
OTRAS TRANSFERENCIAS	0.00	17,472,304,700.62
PARA PROGRAMAS DE SALUD	16,990,370,915.62	0.00
OTRAS TRANSFERENCIAS	481,933,785.00	0.00
TRANSFERENCIAS		17,582,031,584.62
GASTO PUBLICO SOCIAL	0.00	0.00
SALUD	0.00	70,834,687,332.86
SUELDOS Y SALARIOS	9,712,731,729.20	0.00
CONTRIBUCIONES EFECTIVAS	637,797,660.00	0.00
GENERALES	3,142,909,391.36	0.00
ASIGNACION DE BIENES Y SERVICIOS	8,678,299,648.02	0.00
SUBSIDIO A LA OFERTA	48,566,115,904.28	0.00
FORTALECIMIENTO INSTITUCIONAL PARA LA	83,333,000.00	0.00
ACCIONES DE SALUD PÚBLICA	13,500,000.00	0.00
GASTO PUBLICO SOCIAL		70,834,687,332.86
OTROS GASTOS	0.00	0.00
OTROS GASTOS ORDINARIOS	0.00	286,891,998.21
PÉRDIDA EN RETIRO DE ACTIVOS	67,390,851.61	0.00
DONACIONES	21,843,531.60	0.00
SENTENCIAS	187,657,615.00	0.00
AJUSTE DE EJERCICIOS ANTERIORES	0.00	2,772,090,240.26
GASTOS DE ADMINISTRACIÓN	-498,703.25	0.00

ESTADO DE RESULTADOS A Diciembre 31 de 2014


NOMBRE	SALDO	
GASTO PÚBLICO SOCIAL	2,772,588,943.51	0.00
OTROS GASTOS		<u>3,058,982,238.47</u>
GASTOS		<u>97,500,942,953.99</u>
GANANCIAS NETAS		9,395,131,877.79



JAVIER ORLANDO PRIETO PEÑA
Director



CARMEN ELENA SEPULVEDA AYALA
Profesional Especializado



NANCY AMPARO BARBOSA HERNANDEZ
Profesional Especializado-TP38292-T
T.P. 38292-T