

ESTADO DE RESULTADOS DE JUNIO 30 DE 2014

Periodo:	JUNIO DE 2014	Centros de Costo: TODOS	Area Admin.:	TODOS
NOMBRE	SALDO			
INGRESOS				
INGRESOS FISCALES				
NO TRIBUTARIOS				183,228,311.00
MULTAS		34,241,600.00		
FORMULARIOS Y ESPECIES VALORADAS		26,046,800.00		
OTROS INGRESOS NO TRIBUTARIOS		122,939,911.00		
INGRESOS FISCALES				183,228,311.00
VENTA DE BIENES				
BIENES COMERCIALIZADOS				129,621,550.00
MEDICAMENTOS		129,621,550.00		
VENTA DE BIENES				129,621,550.00
TRANSFERENCIAS				
SISTEMA GENERAL DE PARTICIPACIONES				24,407,564,573.00
PARTICIPACION PARA SALUD		24,407,564,573.00		
OTRAS TRANSFERENCIAS				18,937,444,099.83
PARA PROGRAMAS DE SALUD		18,937,444,099.83		
TRANSFERENCIAS				43,345,008,672.83
OPERACIONES INTERINSTITUCIONALES				
OPERACIONES SIN FLUJO DE EFECTIVO				1,391,930,683.69
OTRAS OPERACIONES SIN FLUJO DE EFECTIVO		1,391,930,683.69		
OPERACIONES INTERINSTITUCIONALES				1,391,930,683.69
OTROS INGRESOS				
FINANCIEROS				653,194,859.60
INTERESES DE DEUDORES		1,178,053.00		
INTERESES SOBRE DEPÓSITOS EN		652,016,806.60		
AJUSTE DE EJERCICIOS ANTERIORES				-109,489,548.35
TRANSFERENCIAS		-101,684,691.35		
OTROS INGRESOS		-7,804,857.00		
OTROS INGRESOS				543,705,311.25
INGRESOS				45,593,494,528.77
COSTOS DE VENTAS Y OPERACIÓN				
COSTO DE VENTAS DE BIENES				
BIENES COMERCIALIZADOS				114,852,625.32
MEDICAMENTOS		109,923,286.62		

ESTADO DE RESULTADOS DE JUNIO 30 DE 2014

Periodo:	JUNIO DE 2014	Centros de Costo: TODOS	Area Admin.:	TODOS
	NOMBRE			SALDO
	OTRAS VENTAS DE BIENES COMERCIALIZADOS			4,929,338.70
	COSTO DE VENTAS DE BIENES			114,852,625.32
	COSTOS DE VENTAS Y OPERACIÓN			114,852,625.32
	UTILIDAD BRUTA			45,478,641,903.45

ESTADO DE RESULTADOS A Junio 30 de 2014


NOMBRE	SALDO	
GASTOS	0.00	0.00
GASTOS ADMINISTRATIVOS	0.00	0.00
SUELDOS Y SALARIOS	0.00	1,915,529,109.00
SUELDOS DEL PERSONAL	1,088,940,276.00	0.00
REMUNERACIÓN SERVICIOS TÉCNICOS	256,670,400.00	0.00
PRIMA DE VACACIONES	50,579,998.00	0.00
PRIMA DE NAVIDAD	113,647,595.00	0.00
VACACIONES	41,335,232.00	0.00
BONIFICACIÓN ESPECIAL DE RECREACIÓN	6,531,955.00	0.00
BONIFICACIONES	11,911,312.00	0.00
AUXILIO DE TRANSPORTE	5,729,845.00	0.00
CESANTÍAS	137,429,154.00	0.00
CAPACITACIÓN; BIENESTAR SOCIAL Y ESTÍMULOS	34,630,400.00	0.00
BONIFICACIÓN POR SERVICIOS PRESTADOS	7,709,600.00	0.00
PRIMA DE SERVICIOS	39,970,344.00	0.00
SUBSIDIO DE ALIMENTACIÓN	5,577,763.00	0.00
OTRAS PRIMAS	114,652,608.00	0.00
OTROS SUELDOS Y SALARIOS	212,627.00	0.00
CONTRIBUCIONES IMPUTADAS	0.00	25,827,513.00
OTRAS CONTRIBUCIONES IMPUTADAS	25,827,513.00	0.00
CONTRIBUCIONES EFECTIVAS	0.00	316,011,480.00
APORTES A CAJAS DE COMPENSACIÓN FAMILIAR	51,634,980.00	0.00
COTIZACIONES A SEGURIDAD SOCIAL EN SALUD	107,015,300.00	0.00
COTIZACIONES A RIESGOS PROFESIONALES	7,389,600.00	0.00
COTIZACIONES A ENTIDADES ADMINISTRADORAS	67,792,000.00	0.00
COTIZACIONES A ENTIDADES ADMINISTRADORAS	82,179,600.00	0.00
APORTES SOBRE LA NÓMINA	0.00	84,542,710.00
APORTES AL ICBF	38,723,450.00	0.00
APORTES AL SENA	25,819,260.00	0.00
GENERALES	0.00	302,075,091.00
VIGILANCIA Y SEGURIDAD	61,021,245.00	0.00
MATERIALES Y SUMINISTROS	54,254,129.50	0.00
MANTENIMIENTO	7,080,979.56	0.00
SERVICIOS PÚBLICOS	42,650,615.00	0.00
ARRENDAMIENTO	81,556,089.00	0.00
VIÁTICOS Y GASTOS DE VIAJE	1,516,111.00	0.00
IMPRESOS; PUBLICACIONES; SUSCRIPCIONES Y	5,554,160.00	0.00


ESTADO DE RESULTADOS A Junio 30 de 2014


NOMBRE	SALDO	
COMUNICACIONES Y TRANSPORTE	1,885,500.00	0.00
SEGUROS GENERALES	24,947,198.00	0.00
SERVICIOS DE ASEO; CAFETERÍA; RESTAURANTE	15,416,923.00	0.00
OTROS GASTOS GENERALES	6,192,141.00	0.00
IMPUESTOS; CONTRIBUCIONES Y TASAS	0.00	72,342,899.28
IMPUESTO PREDIAL UNIFICADO	28,645,700.00	0.00
CUOTA DE FISCALIZACIÓN Y AUDITAJE	43,299,362.00	0.00
GRAVAMEN A LOS MOVIMIENTOS FINANCIEROS	397,837.28	0.00
GASTOS ADMINISTRATIVOS		2,696,328,802.34
TRANSFERENCIAS	0.00	0.00
TRANSFERENCIAS AL SECTOR PRIVADO	0.00	49,403,442.00
OTROS PROGRAMAS	49,403,442.00	0.00
OTRAS TRANSFERENCIAS	0.00	7,107,294,471.50
PARA PROGRAMAS DE SALUD	7,107,294,471.50	0.00
TRANSFERENCIAS		7,156,697,913.50
GASTO PUBLICO SOCIAL	0.00	0.00
SALUD	0.00	22,472,346,895.22
SUELDOS Y SALARIOS	4,017,911,759.00	0.00
CONTRIBUCIONES EFECTIVAS	334,038,000.00	0.00
APORTES SOBRE LA NÓMINA	63,763,970.00	0.00
GENERALES	850,311,314.99	0.00
ASIGNACION DE BIENES Y SERVICIOS	4,291,419,575.23	0.00
SUBSIDIO A LA OFERTA	12,881,569,076.00	0.00
FORTALECIMIENTO INSTITUCIONAL PARA LA	33,333,200.00	0.00
GASTO PUBLICO SOCIAL		22,472,346,895.22
OTROS GASTOS	0.00	0.00
COMISIONES	0.00	1,490,919.04
COMISIONES Y OTROS GASTOS BANCARIOS	1,490,919.04	0.00
OTROS GASTOS ORDINARIOS	0.00	87,430,330.60
PÉRDIDA EN RETIRO DE ACTIVOS	4,820,728.00	0.00
DONACIONES	21,843,531.60	0.00
SENTENCIAS	60,766,071.00	0.00
AJUSTE DE EJERCICIOS ANTERIORES	0.00	741,569,986.60
GASTOS DE ADMINISTRACIÓN	-276,100.00	0.00
GASTO PÚBLICO SOCIAL	741,846,086.60	0.00

ESTADO DE RESULTADOS A Junio 30 de 2014

NOMBRE	SALDO
OTROS GASTOS	830,491,236.24
GASTOS	33,155,864,847.30
GANANCIAS NETAS	12,322,777,056.15


JAVIER ORLANDO PRIETO PEÑA
Director


CARMEN ELENA SEPULVEDA AYALA
Profesional Especializado


NANCY AMPARO BARBOSA HERNANDEZ
Profesional Especializado-TP38292-T