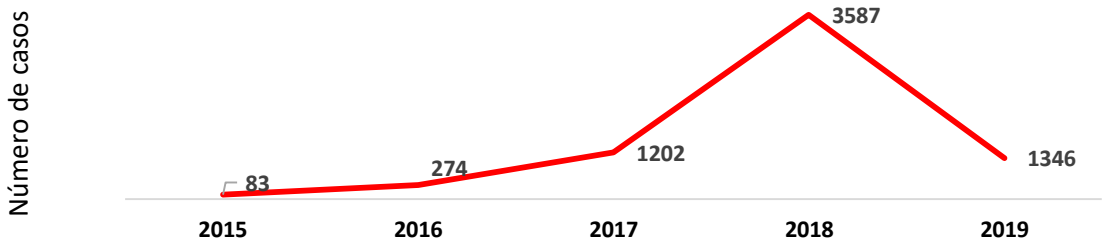


1

Nacimientos de Venezuela atendidos en Norte de Santander 2015-2016-2017 -2018-2019 con corte (31 /03/ 2019)

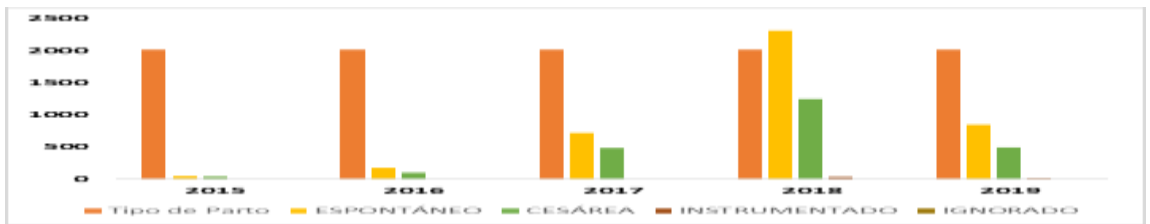


País de residencia de la madre y origen de la madre venezolana	2015	2016	2017	2018	2019	Total general
COLOMBIA	76	220	949	2472	1013	4730
VENEZUELA	7	54	253	1115	333	1762
Total general	83	274	1202	3587	1346	6492

Fuente: Base RUAF-ND

2

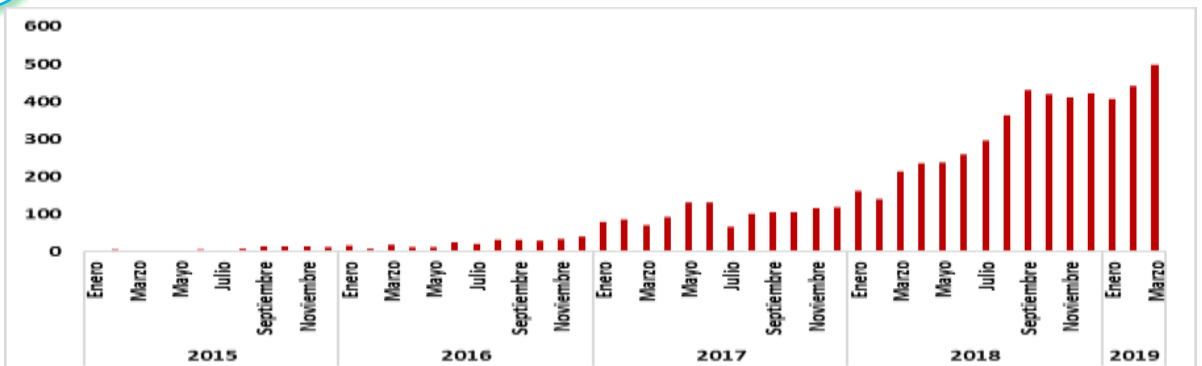
Nacimientos de Venezuela atendidos en Norte de Santander Según tipo de parto 2015-2016-2017 -2018-2019 con corte (31/03/ 2019)



Tipo de Parto	2015	2016	2017	2018	2019	Total
ESPONTÁNEO	45	171	715	2310	845	4086
CESÁREA	36	101	480	1246	488	2351
INSTRUMENTADO	2	2	7	30	12	53
IGNORADO				1	1	2
Total general	83	274	1202	3587	1346	6492

Fuente: Base RUAF-ND

3. Nacimientos de Venezuela atendidos en Norte de Santander por meses 2015-2016-2017 -2018 -2019 con corte (31 /03/ 2019)



Fuente: Base RUAF-ND

4

Pertenencia étnica de la Madre



16
0,24%



4
0,06%



6472
99,69%

5

Sexo de Recién Nacidos



3170
48,82%



3332
51,32%

6

Municipio IPS que atendió el parto	2015	2016	2017	2018	2019	Total
[-] Cúcuta	63	240	1028	3044	1128	5503
540010037101 E.S.E HOSPITAL UNIVERSITARIO ERASMO MEOZ	45	213	968	2943	1058	5227
540010234901 CLINICA MEDICAL DUARTE	1	2	16	28	45	92
540010060304 CLINICA SANTA ANA S.A.	1	6	11	20	6	44
540010081001 CLINICA NORTE S.A.	8	9	5	4	2	28
540010047001 CLINICA SAN JOSE DE CUCUTA SA	1	3	12	7	4	27
540010086105 POLICLINICO DE JUAN ATALAYA			7	4	6	17
540010086107 I.P.S. AGUA CLARA			1	11	3	15
540010086104 UNIDAD BASICA LA LIBERTAD				12	1	13
540010086103 UNIDAD BASICA DE COMUNEROS				5	2	7
540010086121 I.P.S. LOMA DE BOLIVAR				5	1	6
540010064401 CLINICA METROPOLITANA COMFANORTE IPS	2	2	2			6
540010082801 CLINICA LOS ANDES LTDA.		2	1	3		6
540010042701 CLINICA CEGINOB LTDA		1	3			4
540010086102 UNIDAD BASICA PUENTE BARCO LEONES	1		1	2		4
540010060301 CLÍNICA SANTA ANA S.A.	3		1			4
540010179501 CLINICA SALUDCOOP LA SALLE	1	2				3
⊕ 540030102001 E.S.E HOSPITAL REGIONAL NOROCCIDENTAL ABREGO	2	2	5	14		23
⊕ 540510102104 HOSPITAL SAN JUAN DE DIOS		1	1	2		4
[-] 541720108301 E. S. E. HOSPITAL REGIONAL SUR ORIENTAL- CHINACOTA			2	3	2	7
541720108301 E. S. E. HOSPITAL REGIONAL SUR ORIENTAL- CHINACOTA			2	3	2	7
⊕ 541740037205 CENTRO DE SALUD DE CHITAGA				2	1	3
[-] 542060102014 IPS CONVENCION			1	3		4
542060102014 IPS CONVENCION			1	3		4
[-] 542390108305 I.P.S. DURANIA			1	1		2
542390108305 I.P.S. DURANIA			1	1		2
[-] 542450102016 IPS EL CARMEN				1		1
542450102016 IPS EL CARMEN				1		1
⊕ 542500107313 CENTRO DE SALUD EL TARRA			6	26	4	36
[-] 542610093901 ESE HOSPITAL JUAN LUIS LONDOÑO			4	7		11
542610093901 ESE HOSPITAL JUAN LUIS LONDOÑO			4	7		11
[-] 543440054709 ESE HOSPITAL EMIRO QUINTERO CAÑIZAREZ - CENTRO DESALUD DE H			1	1		2
543440054709 ESE HOSPITAL EMIRO QUINTERO CAÑIZAREZ - CENTRO DESALUD DE H			1	1		2
⊕ Los Patios	2	2	9	10	4	27
[-] 544180102106 CENTRO DE SALUD LOURDES			2	1	1	4
544180102106 CENTRO DE SALUD LOURDES			2	1	1	4
[-] Ocaña	12	15	68	198	105	398
544980054701 EMPRESA SOCIAL DEL ESTADO HOSPITAL EMIRO QUINTEF	11	15	66	198	105	395
544980060601 CLINICA Y DROGUERIA NTRA SRA DE TORCOROMA LTDA	1		2			3
[-] 545180037201 HOSPITAL SAN JUAN DE DIOS DE PAMPLONA	2	8	24	78	27	139
545180037201 HOSPITAL SAN JUAN DE DIOS DE PAMPLONA	2	8	24	78	27	139
⊕ 545180053901 SOCIEDAD CLINICA PAMPLONA LTDA					2	2
⊕ 545530107308 CENTRO DE SALUD PUERTO SANTANDER			2	9	3	14
[-] 545990108302 CENTRO DE SALUD RAGONVALIA			1		2	3
545990108302 CENTRO DE SALUD RAGONVALIA			1		2	3
[-] 546600102103 HOSPITAL NUESTRA SEÑORA DE BELEN			1			1
546600102103 HOSPITAL NUESTRA SEÑORA DE BELEN			1			1
[-] 546700054707 ESE HOSPITAL EMIRO QUINTERO CAÑIZAREZ - CENTRO DE	1					1
546700054707 ESE HOSPITAL EMIRO QUINTERO CAÑIZAREZ - CENTRO D	1					1
⊕ 546730102108 CENTRO DE SALUD SAN CAYETANO				1		1
[-] 547200107309 IPS HOSPITAL SAN MARTIN		1		8	2	11
547200107309 IPS HOSPITAL SAN MARTIN		1		8	2	11
⊕ 547430037207 CENTRO DE SALUD DE SILOS				4		4
[-] 548000102020 IPS SAN PABLO				2		2
548000102020 IPS SAN PABLO				2		2
⊕ Tibú	1	2	36	154	59	252
⊕ Toledo		2	2	1	1	6
⊕ 548710102105 CENTRO DE SALUD VILLA CARO		1				1
[-] 548740097301 E.S.E.HOSPITAL LOCAL VILLA DEL ROSARIO			8	17	5	30
548740097301 E.S.E.HOSPITAL LOCAL VILLA DEL ROSARIO			8	17	5	30
Total	83	274	1202	3587	1346	6492

Fuente: Base RUAF-ND

Municipio	2015	2016	2017	2018	2019	Total	%
CÚCUTA	63	240	1028	3044	1128	5503	84,77%
OCAÑA	12	15	68	198	105	398	6,13%
TIBÚ	1	2	36	148	59	246	3,79%
PAMPLONA	2	8	24	78	29	141	2,17%
EL TARRA			6	26	4	36	0,55%
VILLA DEL ROSARIO			8	17	5	30	0,46%
LOS PATIOS	2	2	9	10	4	27	0,42%
ÁBREGO	2	2	5	14		23	0,35%
PUERTO SANTANDER			2	9	3	14	0,22%
EL ZULIA			4	7		11	0,17%
SARDINATA		1		8	2	11	0,17%
CHINÁCOTA			2	3	2	7	0,11%
TOLEDO		2	2	1	1	6	0,09%
CONVENCIÓN			1	4		5	0,08%
ARBOLEDAS		1	1	2		4	0,06%
TEORAMA				4		4	0,06%
SILOS				4		4	0,06%
LOURDES			2	1	1	4	0,06%
CHITAGÁ				2	1	3	0,05%
RAGONVALIA			1		2	3	0,05%
HACARÍ			1	1		2	0,03%
BUCARASICA				2		2	0,03%
DURANIA			1	1		2	0,03%
SAN CAYETANO				1		1	0,02%
LA PLAYA				1		1	0,02%
VILLA CARO		1				1	0,02%
EL CARMEN				1		1	0,02%
SALAZAR			1			1	0,02%
SAN CALIXTO	1					1	0,02%
Total	83	274	1202	3587	1346	6492	100,00%

Fuente: Base RUAF-ND