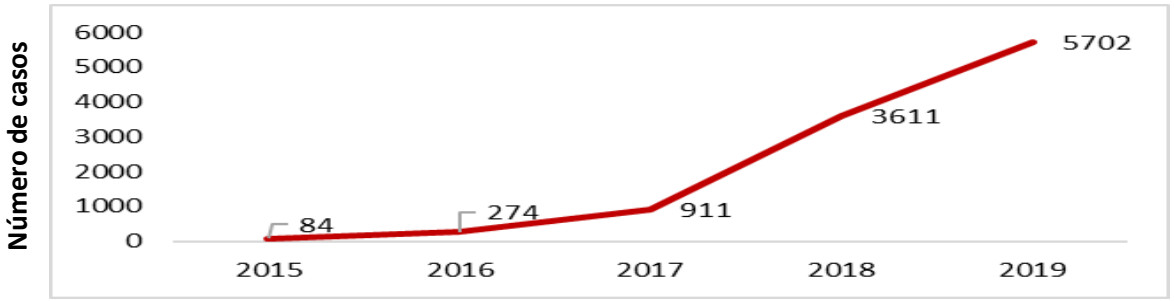


1

Nacimientos de Venezuela atendidos en Norte de Santander 2015-2016-2017 -2018-2019Pr con corte (31 /10/ 2019)



Pais de residencia de la madre y origen de la madre venezolana	2015	2016	2017	2018	2019
COLOMBIA	77	220	721	2490	3072
VENEZUELA	7	54	190	1121	2630
Total	84	274	911	3611	5702

Fuente: Base RUAF-ND

2

Nacimientos de Venezuela atendidos en Norte de Santander Según tipo de parto 2015-2016-2017 -2018-2019Pr con corte (30/09/ 2019)

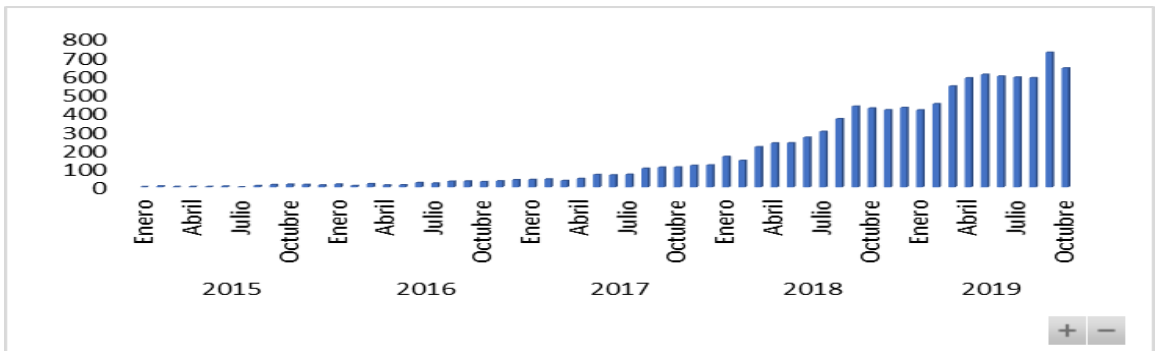


Tipo de Parto	2015	2016	2017	2018	2019	Total
ESPONTÁNEO	46	171	547	2334	3755	6853
CESÁREA	36	101	358	1246	1919	3660
INSTRUMENTADO	2	2	6	30	26	66
IGNORADO				1	2	3
Total	84	274	911	3611	5702	10582

Fuente: Base RUAF-ND

3.

Nacimientos de Venezuela atendidos en Norte de Santander por meses 2015-2016-2017 -2018 -2019 pr con corte (30 /10/ 2019)



Fuente: Base RUAF-ND

4

Pertenencia étnica de la Madre



26
0,27%



12
0,11%



10540
99,60%



1
0,009%

5

Sexo de Recién Nacidos




5156
48,72%



5426
51,27%





6

Municipio Ips que atendio el parto	2015	2016	2017	2018	2019	Total
CÚCUTA	63	239	775	3046	4642	8765
540010037101 E.S.E HOSPITAL UNIVERSITARIO ERASMO MEOZ	45	212	734	2943	4328	8262
540010042701 CLINICA CEGINOB LTDA		1	2			3
540010047001 CLINICA SAN JOSE DE CUCUTA SA	1	3	6	6	17	33
540010060301 CLÍNICA SANTA ANA S.A.	3		1		3	7
540010060304 CLINICA SANTA ANA S.A.	1	6	8	20	53	88
540010064401 CLINICA METROPOLITANA COMFANORTE IPS	2	2	1			5
540010081001 CLINICA NORTE S.A.	8	9	5	4	9	35
540010082801 CLINICA LOS ANDES LTDA.		2	1	4	8	15
540010086102 UNIDAD BASICA PUENTE BARCO LEONES	1		1	2	1	5
540010086103 UNIDAD BASICA DE COMUNEROS				5	19	24
540010086104 UNIDAD BASICA LA LIBERTAD				12	12	24
540010086105 POLICLINICO DE JUAN ATALAYA				5	4	18
540010086107 I.P.S. AGUA CLARA				1	12	33
540010086121 I.P.S. LOMA DE BOLIVAR				5	12	17
540010179501 CLINICA SALUDCOOP LA SALLE	1	2				3
540010234901 CLINICA MEDICAL DUARTE	1	2	10	29	142	184
OCAÑA	12	15	49	198	425	699
544980054701 EMPRESA SOCIAL DEL ESTADO HOSPITAL EMIRO QUINTERO CAÑIZARES	11	15	48	198	424	696
544980060601 CLINICA Y DROGUERIA NTRA SRA DE TORCOROMA LTDA	1		1		1	3
TIBÚ	1	2	28	150	287	468
548100107301 IPS HOSPITAL SAN JOSE DE TIBU		2	24	131	211	368
548100107303 CENTRO DE SALUD LA GABARRA	1		3	16	76	96
(en blanco)				1	3	4
PAMPLONA	2	8	19	83	127	239
545180037201 HOSPITAL SAN JUAN DE DIOS DE PAMPLONA	2	8	19	82	125	236
545180053901 SOCIEDAD CLINICA PAMPLONA LTDA				1	2	3
EL TARRA	1		5	34	35	75
542500107313 CENTRO DE SALUD EL TARRA				4	29	66
(en blanco)	1		1	5	2	9
VILLA DEL ROSARIO				5	17	28
548740097301 E.S.E.HOSPITAL LOCAL VILLA DEL ROSARIO				5	17	28
LOS PATIOS	2	2	8	10	27	49
544050100801 ESE HOSPITAL LOCAL MUNICIPIO DE LOS PATIOS		1	2	6	14	23
544050188801 CENTRO MEDICO LA SAMARITANA LTDA	2	1	6	4	13	26
PUERTO SANTANDER				2	9	45
545530107308 CENTRO DE SALUD PUERTO SANTANDER				2	9	45
ÁBREGO	2	2	4	14	14	36
540030102001 E.S.E HOSPITAL REGIONAL NOROCCIDENTAL ABREGO	2	2	4	14	14	36
SARDINATA		1		8	23	32
547200107309 IPS HOSPITAL SAN MARTIN		1		8	23	32
TEORAMA		1	1	7	9	18
548000102020 IPS SAN PABLO				3	9	12
(en blanco)		1	1	4		6
CONVENCIÓN				1	5	17
542060102014 IPS CONVENCIÓN				1	4	16
(en blanco)					1	1
EL ZULIA				3	7	15
542610093901 ESE HOSPITAL JUAN LUIS LONDOÑO				3	7	15
CHINÁCOTA				2	3	7
541720108301 E. S. E. HOSPITAL REGIONAL SUR ORIENTAL- CHINACOTA				2	3	11
(en blanco)					1	1
TOLEDO		2	1	1	3	7
548200108306 I.P.S. TOLEDO		1			3	4
548200108307 PUESTO DE SALUD SAN BERNARDO		1				1
548200108308 CENTRO DE SALUD SAMORE				1		1
548200108309 CENTRO DE SALUD GIBALTAR				1		1
ARBOLEDAS		1	1	2	3	7
540510102104 HOSPITAL SAN JUAN DE DIOS		1	1	2	3	7
SILOS				4	2	6
547430037207 CENTRO DE SALUD DE SILOS				4	2	6
CHITAGÁ				2	4	6
541740037205 CENTRO DE SALUD DE CHITAGA				2	4	6
SAN CALIXTO	1			3	1	5
546700054707 ESE HOSPITAL EMIRO QUINTERO CAÑIZAREZ - CENTRO DE SALUD SAN CALIXTO	1			1	1	3
(en blanco)					2	2
LOURDES				2	1	2
544180102106 CENTRO DE SALUD LOURDES				2	1	5

Fuente: Base RUAF-ND

6

Municipio Ips que atendio el parto	2015	2016	2017	2018	2019	Total
BOCHALEMA					4	4
540990108303 CENTRO DE SALUD BOCHALEMA					4	4
SALAZAR			1	3		4
546600102103 HOSPITAL NUESTRA SEÑORA DE BELEN			1	1	2	2
(en blanco)				2		2
HACARÍ			1	1	1	3
543440054709 ESE HOSPITAL EMIRO QUINTERO CAÑIZAREZ - CENTRO DESALUD DE HACARI			1	1		2
(en blanco)					1	1
RAGONVALIA			1	2		3
545990108302 CENTRO DE SALUD RAGONVALIA			1	2		3
BUCARASICA				2		2
(en blanco)				2		2
EL CARMEN				1	1	2
542450102016 IPS EL CARMEN				1	1	2
DURANIA			1	1		2
542390108305 I.P.S. DURANIA			1			1
(en blanco)				1		1
LA PLAYA			1	1		2
(en blanco)				1	1	2
SAN CAYETANO				1		1
546730102108 CENTRO DE SALUD SAN CAYETANO				1		1
VILLA CARO		1				1
548710102105 CENTRO DE SALUD VILLA CARO		1				1
LA ESPERANZA					1	1
543850064104 IPS CENTRO DE SALUD LA ESPERANZA					1	1
HERRÁN					1	1
543470135501 E.S.E JOAQUIN EMIRO ESCOBAR					1	1
Total	84	274	911	3611	5702	10582

7

Municipio	2015	2016	2017	2018	2019	Total	%
CÚCUTA	63	239	775	3046	4642	8765	82,83%
OCAÑA	12	15	49	198	425	699	6,61%
TIBÚ	1	2	28	150	287	468	4,42%
PAMPLONA	2	8	19	83	127	239	2,26%
EL TARRA	1		5	34	35	75	0,71%
VILLA DEL ROSARIO			5	17	28	50	0,47%
LOS PATIOS	2	2	8	10	27	49	0,46%
PUERTO SANTANDER			2	9	34	45	0,43%
ÁBREGO	2	2	4	14	14	36	0,34%
SARDINATA		1		8	23	32	0,30%
TEORAMA		1	1	7	9	18	0,17%
CONVENCIÓN			1	5	11	17	0,16%
EL ZULIA			3	7	5	15	0,14%
CHINÁCOTA			2	3	7	12	0,11%
TOLEDO		2	1	1	3	7	0,07%
ARBOLEDAS		1	1	2	3	7	0,07%
SILOS				4	2	6	0,06%
CHITAGÁ				2	4	6	0,06%
SAN CALIXTO	1			3	1	5	0,05%
LOURDES			2	1	2	5	0,05%
BOCHALEMA					4	4	0,04%
SALAZAR			1		3	4	0,04%
HACARÍ			1	1	1	3	0,03%
RAGONVALIA			1		2	3	0,03%
BUCARASICA				2		2	0,02%
EL CARMEN				1	1	2	0,02%
DURANIA			1	1		2	0,02%
LA PLAYA			1	1		2	0,02%
SAN CAYETANO				1		1	0,01%
VILLA CARO		1				1	0,01%
LA ESPERANZA					1	1	0,01%
HERRÁN					1	1	0,01%
Total	84	274	911	3611	5702	10582	100,00%

Fuente: Base RUAF-ND