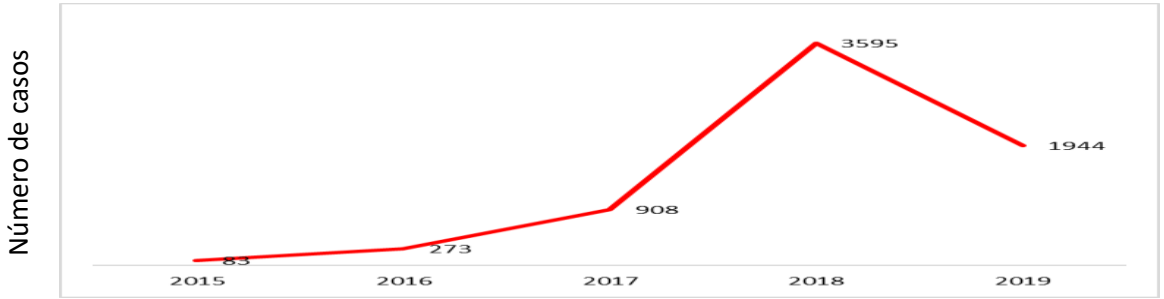


1

Nacimientos de Venezuela atendidos en Norte de Santander 2015-2016-2017 -2018-2019 con corte (30 /04/ 2019)



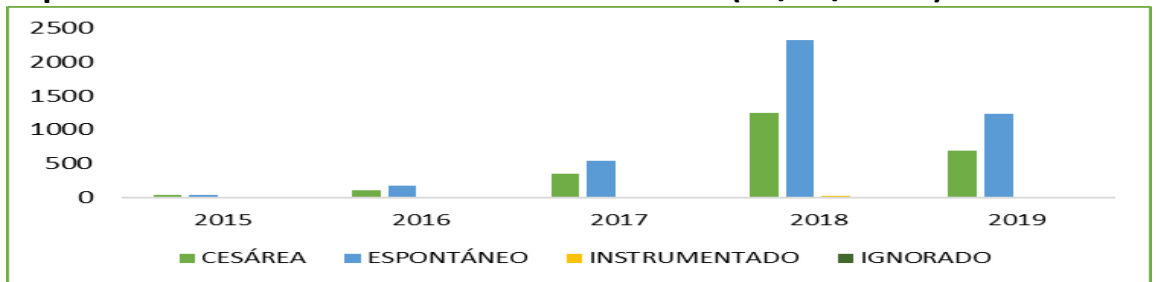
Pais de residencia de la madre y origen de la madre venezolana

	2015	2016	2017	2018	2019	Total general
COLOMBIA	76	219	718	2478	1296	4787
VENEZUELA	7	54	190	1116	648	2015
Total general	83	273	908	3594	1944	6802

Fuente: Base RUAF-ND

2

Nacimientos de Venezuela atendidos en Norte de Santander Según tipo de parto 2015-2016-2017 -2018-2019 con corte (30/04/ 2019)

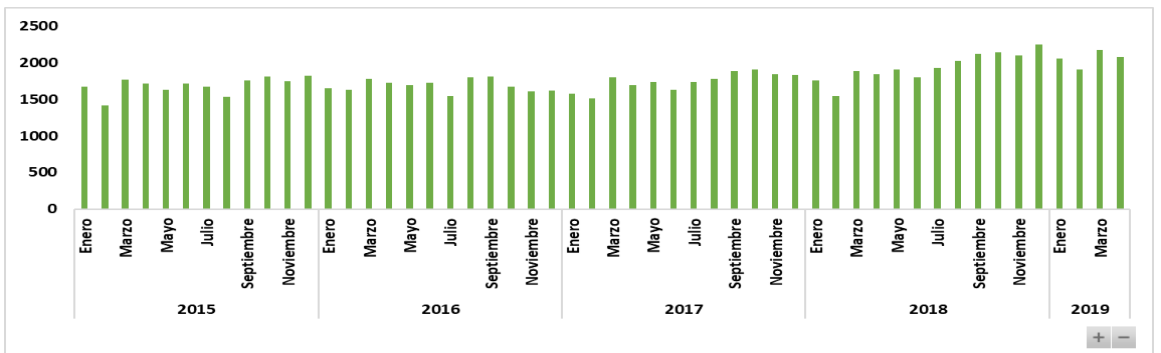


Tipo de Parto	2015	2016	2017	2018	2019	Total
CESÁREA	36	101	358	1248	697	2440
ESPONTÁNEO	45	170	544	2315	1231	4305
INSTRUMENTADO	2	2	6	30	15	55
IGNORADO				1	1	2
Total general	83	273	908	3594	1944	6802

Fuente: Base RUAF-ND

3.

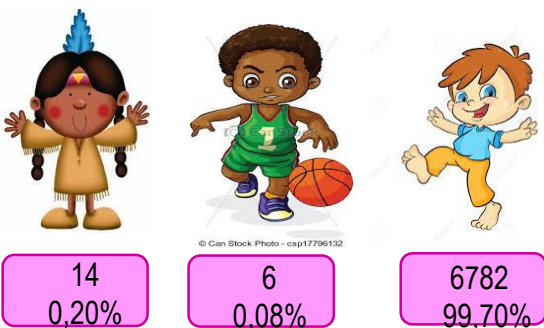
Nacimientos de Venezuela atendidos en Norte de Santander por meses 2015-2016-2017 -2018 -2019 con corte (30 /04/ 2019)



Fuente: Base RUAF-ND


4

Pertenencia étnica de la Madre



5

Sexo de Recién Nacidos



6

Municipio Ips que atendió el parto	2015	2016	2017	2018	2019	Total general
545530107308 CENTRO DE SALUD PUERTO SANTANDER	11	10	8	16	15	60
RAGONVALIA	6	6	16	7	5	40
545990108302 CENTRO DE SALUD RAGONVALIA	6	6	16	7	5	40
LA ESPERANZA	13	15	2	15	3	48
543850064104 IPS CENTRO DE SALUD LA ESPERANZA (en blanco)	13	15	2	12	2	44
SILOS	8	9	6	15	4	42
547430037207 CENTRO DE SALUD DE SILOS	8	9	6	15	4	42
CUCUTILLA	11	12	10	8	1	42
542230037206 CENTRO DE SALUD DIVINO NIÑO DE CUCUTILLA	11	12	10	8	1	42
SANTIAGO	9	5	6	11	1	32
546800102107 CENTRO DE SALUD DE SANTIAGO	9	5	6	11	1	32
DURANIA	9	4	3	5	1	22
542390108301 HOSPITAL SAN NORBERTO	6					6
542390108305 I.P.S. DURANIA	3	4	3	5	1	16
LABATECA	12	6	2	1		21
543770108310 CENTRO DE SALUD LABATECA	12	6	2	1		21
BOCHALEMA	2		9	7	2	20
540990108303 CENTRO DE SALUD BOCHALEMA	2		9	7	2	20
BUCARASICA	5	4	1	10		20
541090107307 CENTRO DE SALUD BUCARASICA (en blanco)	5	4	1	2		12
GRAMALOTE	13	2	1	1	2	19
543130102101 HOSPITAL SAN VICENTE DE PAUL	13	2	1	1	2	19
HERRÁN	1	6	3	5	1	16
543470135501 E.S.E JOAQUIN EMIRO ESCOBAR	1	6	3	5	1	16
SAN CAYETANO	9	4	2	1		16
546730102108 CENTRO DE SALUD SAN CAYETANO	9	4	2	1		16
MUTISCUA	3	2				5
544800037209 CENTRO DE SALUD DE MUTISCUA	3	2				5
CÁCOTA	2			2		4
541250037208 CENTRO DE SALUD DE CACOTA	2			2		4
PAMPLONITA	1					1
545200037204 CENTRO DE SALUD DE PAMPLONITA	1					1
Total general	20239	20254	20932	23283	8210	92918

7

MUNICIPIO	2015	2016	2017	2018	2019	Total general	%
CÚCUTA	63	239	775	3046	1592	5715	84,02%
OCAÑA	12	15	49	200	153	429	6,31%
TIBÚ	1	2	28	148	104	283	4,16%
PAMPLONA	2	8	19	78	42	149	2,19%
EL TARRA			4	28	6	38	0,56%
VILLA DEL ROSARIO			5	17	12	34	0,50%
LOS PATIOS	2	2	8	10	10	32	0,47%
ÁBREGO	2	2	4	14	1	23	0,34%
PUERTO SANTANDER			2	9	9	20	0,29%
SARDINATA		1		8	3	12	0,18%
EL ZULIA			3	7		10	0,15%
CHINÁCOTA			2	3	3	8	0,12%
TEORAMA				5	2	7	0,10%
CONVENCIÓN			1	5		6	0,09%
TOLEDO		2	1	1	1	5	0,07%
SILOS				4	1	5	0,07%
ARBOLEDAS		1	1	2		4	0,06%
LOURDES			2	1	1	4	0,06%
RAGONVALIA			1		2	3	0,04%
CHITAGÁ				2	1	3	0,04%
BUCARASICA				2		2	0,03%
SAN CALIXTO	1				1	2	0,03%
HACARÍ			1	1		2	0,03%
VILLA CARO		1				1	0,01%
SAN CAYETANO				1		1	0,01%
SALAZAR			1			1	0,01%
EL CARMEN				1		1	0,01%
LA PLAYA				1		1	0,01%
DURANIA			1			1	0,01%
Total general	83	273	908	3594	1944	6802	100,00%

Fuente: Base RUAF-ND