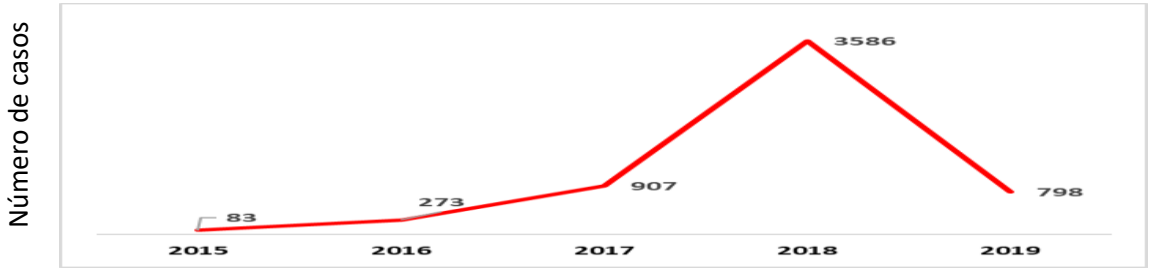


1

Nacimientos de Venezuela atendidos en Norte de Santander 2015-2016-2017 -2018-2019 con corte (28 /02/ 2019)

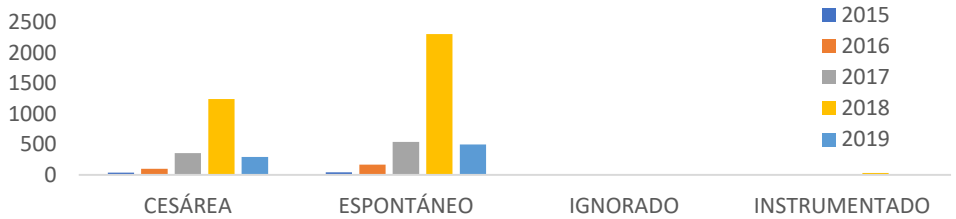


País de residencia de la madre y origen de la madre venezolana	2015	2016	2017	2018	2019
COLOMBIA	76	219	717	2470	616
VENEZUELA	7	54	190	1116	182
Total general	83	273	907	3586	798

Fuente: Base RUAF-ND

2

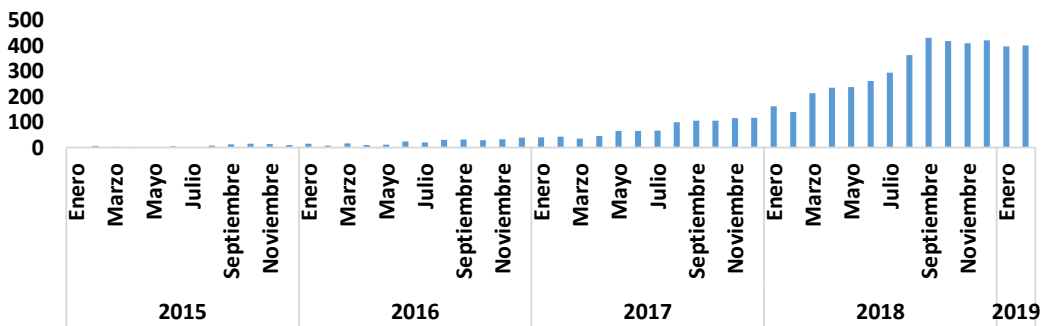
Nacimientos de Venezuela atendidos en Norte de Santander Según tipo de parto 2015-2016-2017 -2018-2019 con corte (28 /02/ 2019)



Tipo de Parto	2015	2016	2017	2018	2019	Total general
CESÁREA	36	101	358	1247	294	2036
ESPONTÁNEO	45	170	543	2308	498	3564
IGNORADO	1	1	1	1	1	2
INSTRUMENTADO	2	2	6	30	5	45
Total general	83	273	907	3586	798	5647

3.

Nacimientos de Venezuela atendidos en Norte de Santander por meses 2015-2016-2017 -2018 -2019 con corte (28 /02/ 2019)



Fuente: Base RUAF-ND

4

Pertenencia étnica de la Madre



13
0,23%



4
0,07%



5630
99,69%

5

Sexo de Recién Nacidos



2763
48,91%



2885
51,08%

6

Municipio -Ips que atendio el parto	2015	2016	2017	2018	2019	Total general
CÚCUTA	63	239	775	3046	683	4806
540010179501 CLINICA SALUDCOOP LA SALLE	1	2				3
540010042701 CLINICA CEGINOB LTDA		1	2			3
540010060301 CLÍNICA SANTA ANA S.A.	3		1			4
540010086102 UNIDAD BASICA PUENTE BARCO LEONES	1		1	2		4
540010064401 CLINICA METROPOLITANA COMFANORTE IPS	2	2	1			5
540010082801 CLINICA LOS ANDES LTDA.		2	1	3		6
540010086103 UNIDAD BASICA DE COMUNEROS				5	1	6
540010086121 I.P.S. LOMA DE BOLIVAR				5	1	6
540010086105 POLICLINICO DE JUAN ATALAYA			5	4		9
540010086104 UNIDAD BASICA LA LIBERTAD				12	1	13
540010086107 I.P.S. AGUA CLARA			1	11	2	14
540010047001 CLINICA SAN JOSE DE CUCUTA SA	1	3	6	7	3	20
540010081001 CLINICA NORTE S.A.	8	9	5	4	1	27
540010060304 CLINICA SANTA ANA S.A.	1	6	8	20	2	37
540010234901 CLINICA MEDICAL DUARTE	1	2	10	28	25	66
540010037101 E.S.E HOSPITAL UNIVERSITARIO ERASMO MEZOZ	45	212	734	2945	647	4583
OCAÑA	12	15	49	198	45	319
544980060601 CLINICA Y DROGUERIA NTRA SRA DE TORCOROMA LTDA	1		1			2
544980054701 EMPRESA SOCIAL DEL ESTADO HOSPITAL EMIRO QUINTERO CAÑIZARES	11	15	48	198	45	317
TIBÚ	1	2	27	146	42	218
(en blanco)				2		2
548100107303 CENTRO DE SALUD LA GABARRA	1		3	16	9	29
548100107301 IPS HOSPITAL SAN JOSE DE TIBU		2	24	128	33	187
PAMPLONA	2	8	19	78	19	126
545180053901 SOCIEDAD CLINICA PAMPLONA LTDA					1	1
545180037201 HOSPITAL SAN JUAN DE DIOS DE PAMPLONA	2	8	19	78	18	125
EL TARRA			4	26	3	33
542500107313 CENTRO DE SALUD EL TARRA			4	26	3	33
LOS PATIOS	2	2	8	10	1	23
544050100801 ESE HOSPITAL LOCAL MUNICIPIO DE LOS PATIOS		1	2	6		9
544050188801 CENTRO MEDICO LA SAMARITANA LTDA	2	1	6	4	1	14
VILLA DEL ROSARIO			5	17		22
548740097301 E.S.E.HOSPITAL LOCAL VILLA DEL ROSARIO			5	17		22
ÁBREGO	2	2	4	14		22
540030102001 E.S.E HOSPITAL REGIONAL NOROCCIDENTAL ABREGO	2	2	4	14		22
PUERTO SANTANDER			2	9	2	13
545530107308 CENTRO DE SALUD PUERTO SANTANDER			2	9	2	13
EL ZULIA			3	7		10
542610093901 ESE HOSPITAL JUAN LUIS LONDOÑO			3	7		10
SARDINATA		1		8		9
547200107309 IPS HOSPITAL SAN MARTIN		1		8		9
CHINÁCOTA			2	3	2	7
541720108301 E. S. E. HOSPITAL REGIONAL SUR ORIENTAL- CHINACOTA			2	3	2	7
CONVENCIÓN			1	4		5
(en blanco)				1		1
542060102014 IPS CONVENCIÓN			1	3		4
TEORAMA				4		4
548000102020 IPS SAN PABLO				2		2
(en blanco)				2		2
ARBOLEDAS		1	1	2		4
540510102104 HOSPITAL SAN JUAN DE DIOS		1	1	2		4
TOLEDO		2	1	1		4
548200108307 PUESTO DE SALUD SAN BERNARDO		1				1
548200108308 CENTRO DE SALUD SAMORE				1		1
548200108306 I.P.S. TOLEDO		1				1
548200108309 CENTRO DE SALUD GIBRALTAR			1			1
SILOS				4		4
547430037207 CENTRO DE SALUD DE SILOS				4		4
LOURDES			2	1	1	4
544180102106 CENTRO DE SALUD LOURDES			2	1	1	4
CHITAGÁ				2		2
541740037205 CENTRO DE SALUD DE CHITAGA				2		2
HACARÍ			1	1		2
543440054709 ESE HOSPITAL EMIRO QUINTERO CAÑIZAREZ - CENTRO DESALUD DE HACARI			1	1		2

Municipio -Ips que atendio el parto	2015	2016	2017	2018	2019	Total general
DURANIA			1	1		2
542390108305 I.P.S. DURANIA			1	1		2
SAN CALIXTO	1					1
546700054707 ESE HOSPITAL EMIRO QUINTERO CAÑIZAREZ - CENTRO DE SALUD SAN CALIXTO	1					1
SALAZAR			1			1
546600102103 HOSPITAL NUESTRA SEÑORA DE BELEN			1			1
BUCARASICA				1		1
(en blanco)				1		1
LA PLAYA				1		1
(en blanco)				1		1
VILLA CARO		1				1
548710102105 CENTRO DE SALUD VILLA CARO		1				1
RAGONVALIA			1			1
545990108302 CENTRO DE SALUD RAGONVALIA			1			1
SAN CAYETANO				1		1
546730102108 CENTRO DE SALUD SAN CAYETANO				1		1
EL CARMEN				1		1
542450102016 IPS EL CARMEN				1		1
Total general	83	273	907	3587	798	5647

Fuente: Base RUAF-ND

7

Municipio	2015	2016	2017	2018	2019	Total general	%
CÚCUTA	63	239	775	3046	683	4806	85,11%
OCAÑA	12	15	49	198	45	319	5,65%
TIBÚ	1	2	27	146	42	218	3,86%
PAMPLONA	2	8	19	78	19	126	2,23%
EL TARRA			4	26	3	33	0,58%
LOS PATIOS	2	2	8	10	1	23	0,41%
ÁBREGO	2	2	4	14		22	0,39%
VILLA DEL ROSARIO			5	17		22	0,39%
PUERTO SANTANDER			2	9	2	13	0,23%
EL ZULIA			3	7		10	0,18%
SARDINATA		1		8		9	0,16%
CHINÁCOTA			2	3	2	7	0,12%
CONVENCIÓN			1	4		5	0,09%
ARBOLEDAS		1	1	2		4	0,07%
LOURDES			2	1	1	4	0,07%
SILOS				4		4	0,07%
TEORAMA				4		4	0,07%
TOLEDO		2	1	1		4	0,07%
CHITAGÁ				2		2	0,04%
DURANIA			1	1		2	0,04%
HACARÍ			1	1		2	0,04%
BUCARASICA				1		1	0,02%
EL CARMEN				1		1	0,02%
LA PLAYA				1		1	0,02%
RAGONVALIA			1			1	0,02%
SALAZAR			1			1	0,02%
SAN CALIXTO	1					1	0,02%
SAN CAYETANO				1		1	0,02%
VILLA CARO		1				1	0,02%
Total general	83	273	907	3586	798	5647	100%

Fuente: Base RUAF-ND