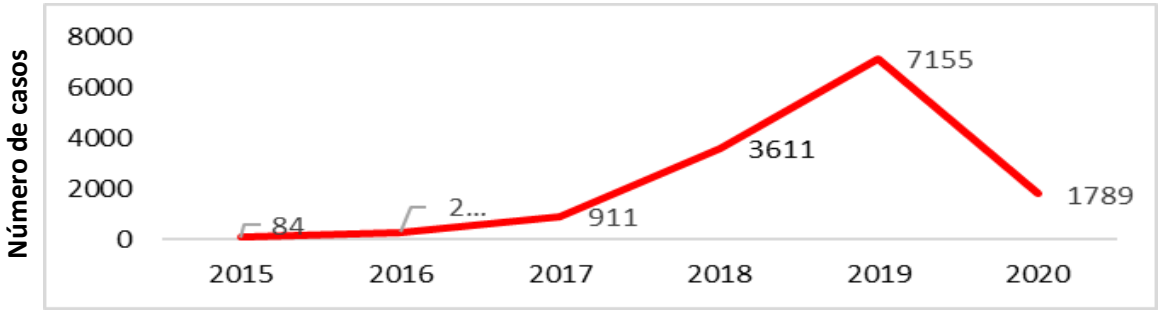


1

Nacimientos de Venezuela atendidos en Norte de Santander 2015-2016-2017 -2018-2019Pr-2020 con corte (31 /03/ 2020)

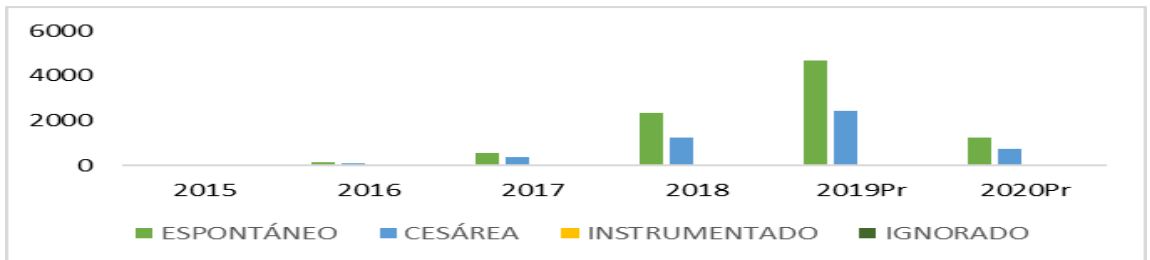


Pais de residencia de la madre y origen de la madre venezolana	2015	2016	2017	2018	2019Pr	2020Pr
COLOMBIA	77	221	721	2489	3960	1273
VENEZUELA	7	54	190	1122	3195	516
Total	84	275	911	3611	7155	1789

Fuente: Base RUAF-ND

2

Nacimientos de Venezuela atendidos en Norte de Santander Según tipo de parto Santander 2015-2016-2017 -2018-2019Pr-2020 con corte (31 /03/ 2020)

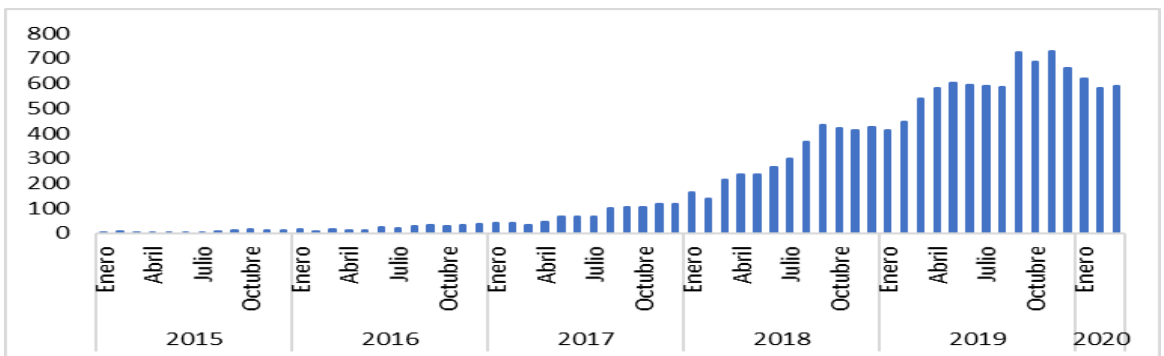


Tipo de Parto	2015	2016	2017	2018	2019Pr	2020Pr
ESPONTÁNEO	46	172	547	2334	4688	1119
CESÁREA	36	101	358	1246	2435	665
INSTRUMENTADO	2	2	6	30	30	5
IGNORADO				1	2	
Total	84	275	911	3611	7155	1789

Fuente: Base RUAF-ND

3.

Nacimientos de Venezuela atendidos en Norte de Santander por meses Santander 2015-2016-2017 -2018-2019Pr-2020 con corte (31 /03/ 2020).



Fuente: Base RUAF-ND

4

Pertenencia étnica de la Madre



40
0,28%

13
0,09%

13,770
99,60%

1
0,007%

5

Sexo de Recién Nacidos



6699
48,45%

7126
51,54%



6

Municipio Ips que atendio el parto	2015	2016	2017	2018	2019Pr	2020Pr	Total
CÚCUTA	63	239	775	3047	5740	1494	11358
540010037101 E.S.E HOSPITAL UNIVERSITARIO ERASMO MEOZ	45	212	734	2944	5316	1361	10612
540010234901 CLINICA MEDICAL DUARTE	1	2	10	29	170	47	259
540010060304 CLINICA SANTA ANA S.A.	1	6	8	20	71	14	120
540010086104 UNIDAD BASICA LA LIBERTAD				12	35	25	72
540010047001 CLINICA SAN JOSE DE CUCUTA SA	1	3	6	6	30	12	58
540010086103 UNIDAD BASICA DE COMUNEROS				5	29	18	52
540010086107 I.P.S. AGUA CLARA			1	12	24	6	43
540010081001 CLINICA NORTE S.A.	8	9	5	4	11	2	39
540010086105 POLICLINICO DE JUAN ATALAYA			5	4	23	4	36
540010086121 I.P.S. LOMA DE BOLIVAR				5	17		22
540010082801 CLINICA LOS ANDES LTDA.		2	1	4	8	3	18
540010060301 CLÍNICA SANTA ANA S.A.	3		1		4	1	9
540010086102 UNIDAD BASICA PUENTE BARCO LEONES	1		1	2	2	1	7
540010064401 CLINICA METROPOLITANA COMFANORTE IPS	2	2	1				5
540010042701 CLINICA CEGINOB LTDA		1	2				3
540010179501 CLINICA SALUDCOOP LA SALLE	1	2					3
OCAÑA	12	15	49	197	560	140	973
544980054701 EMPRESA SOCIAL DEL ESTADO HOSPITAL EMIRO QUINTERO CAÑIZARES	11	15	48	197	558	138	967
544980060601 CLINICA Y DROGUERIA NTRA SRA DE TORCOROMA LTDA	1		1		2	2	6
TIBÚ	1	2	28	149	385	72	637
548100107301 IPS HOSPITAL SAN JOSE DE TIBU		2	24	130	283	52	491
548100107303 CENTRO DE SALUD LA GABARRA	1		3	16	102	20	142
(en blanco)			1	3			4
PAMPLONA	2	8	19	84	158	30	301
545180037201 HOSPITAL SAN JUAN DE DIOS DE PAMPLONA	2	8	19	83	156	30	298
545180053901 SOCIEDAD CLINICA PAMPLONA LTDA				1	2		3
EL TARRA	1		5	34	66	7	113
542500107313 CENTRO DE SALUD EL TARRA			4	29	62	6	101
(en blanco)	1		1	5	4	1	12
VILLA DEL ROSARIO			5	17	41	7	70
548740097301 E.S.E.HOSPITAL LOCAL VILLA DEL ROSARIO			5	17	41	7	70
PUERTO SANTANDER			2	9	46	9	66
545530107308 CENTRO DE SALUD PUERTO SANTANDER			2	9	46	9	66
LOS PATIOS	2	2	8	10	30	5	57
544050188801 CENTRO MEDICO LA SAMARITANA LTDA	2	1	6	4	15	3	31
544050100801 ESE HOSPITAL LOCAL MUNICIPIO DE LOS PATIOS		1	2	6	15	2	26
SARDINATA		1	8	26	11	46	
547200107309 IPS HOSPITAL SAN MARTIN		1	8	25	9	43	
547200107310 CENTRO DE SALUD LAS MERCEDES				1	2	3	
ÁBREGO	2	2	4	14	19	1	42
540030102001 E.S.E HOSPITAL REGIONAL NOROCCIDENTAL ABREGO	2	2	4	14	18	1	41
(en blanco)					1		1
TEORAMA		1	1	7	11	3	23
548000102020 IPS SAN PABLO				3	11	3	17
(en blanco)		1	1	4			6
CONVENCIÓN			1	5	12	1	19
542060102014 IPS CONVENCIÓN			1	4	12	1	18
(en blanco)				1			1
EL ZULIA			3	7	7	2	19
542610093901 ESE HOSPITAL JUAN LUIS LONDOÑO			3	7	7	2	19
CHINÁCOTA			2	3	10		15
541720108301 E. S. E. HOSPITAL REGIONAL SUR ORIENTAL- CHINACOTA			2	3	9		14
(en blanco)					1		1
SAN CALIXTO	1		3	5	1	10	
546700054707 ESE HOSPITAL EMIRO QUINTERO CAÑIZAREZ - CENTRO DE SALUD SAN CALIXTO	1		1	5	1	8	
(en blanco)				2			2
TOLEDO		2	1	1	5	9	
548200108306 I.P.S. TOLEDO		1			3		4
548200108307 PUESTO DE SALUD SAN BERNARDO		1			2		3
548200108309 CENTRO DE SALUD GIBRALTAR			1				1
548200108308 CENTRO DE SALUD SAMORE				1			1
ARBOLEDAS		1	1	2	4	8	
540510102104 HOSPITAL SAN JUAN DE DIOS		1	1	2	4		8
LOURDES			2	1	3	1	7
544180102106 CENTRO DE SALUD LOURDES			2	1	3	1	7
CHITAGÁ			2	5	7		
541740037205 CENTRO DE SALUD DE CHITAGA			2	5			7
SILOS			4	2	6		
547430037207 CENTRO DE SALUD DE SILOS			4	2			6

Fuente: Base RUAF-ND

6

Municipio Ips que atendio el parto	2015	2016	2017	2018	2019Pr	2020Pr	Total
BOCHALEMA						4	2 6
540990108303 CENTRO DE SALUD BOCHALEMA						4	2 6
HACARÍ			1	1	2	2	6
543440054709 ESE HOSPITAL EMIRO QUINTERO CAÑIZAREZ - CENTRO DESALUD DE HACARI (en blanco)			1	1	1	2	5
DURANIA			1	1	2	1	5
542390108305 I.P.S. DURANIA (en blanco)			1		2	1	4
RAGONVALIA			1		3		4
545990108302 CENTRO DE SALUD RAGONVALIA			1		3		4
EL CARMEN				1	3		4
542450102016 IPS EL CARMEN				1	3		4
SALAZAR			1		3		4
(en blanco)					2		2
546600102103 HOSPITAL NUESTRA SEÑORA DE BELEN			1		1		2
LA PLAYA		1	1	1			3
(en blanco)		1	1	1			3
BUCARASICA				2			2
(en blanco)				2			2
SAN CAYETANO				1			1
546730102108 CENTRO DE SALUD SAN CAYETANO				1			1
HERRÁN					1		1
543470135501 E.S.E JOAQUIN EMIRO ESCOBAR					1		1
VILLA CARO		1					1
548710102105 CENTRO DE SALUD VILLA CARO		1					1
LA ESPERANZA					1		1
543850064104 IPS CENTRO DE SALUD LA ESPERANZA					1		1
SANTIAGO					1		1
546800102107 CENTRO DE SALUD DE SANTIAGO					1		1
Total	84	275	911	3611	7155	1789	13825

7

Municipio	2015	2016	2017	2018	2019Pr	2020Pr	Total	%
CÚCUTA	63	239	775	3047	5740	1494	11358	82,16%
OCAÑA	12	15	49	197	560	140	973	7,04%
TIBÚ	1	2	28	149	385	72	637	4,61%
PAMPLONA	2	8	19	84	158	30	301	2,18%
EL TARRA	1		5	34	66	7	113	0,82%
VILLA DEL ROSARIO			5	17	41	7	70	0,51%
PUERTO SANTANDER			2	9	46	9	66	0,48%
LOS PATIOS	2	2	8	10	30	5	57	0,41%
SARDINATA		1		8	26	11	46	0,33%
ÁBREGO	2	2	4	14	19	1	42	0,30%
TEORAMA		1	1	7	11	3	23	0,17%
CONVENCIÓN			1	5	12	1	19	0,14%
EL ZULIA			3	7	7	2	19	0,14%
CHINÁCOTA			2	3	10		15	0,11%
SAN CALIXTO	1			3	5	1	10	0,07%
TOLEDO		2	1	1	5		9	0,07%
ARBOLEDAS		1	1	2	4		8	0,06%
LOURDES			2	1	3	1	7	0,05%
CHITAGÁ				2	5		7	0,05%
BOCHALEMA					4		6	0,04%
SILOS				4	2	2	6	0,04%
DURANIA			1	1	2	2	6	0,04%
HACARÍ			1	1	2	1	5	0,04%
SALAZAR			1		3		4	0,03%
EL CARMEN				1	3		4	0,03%
RAGONVALIA			1		3		4	0,03%
LA PLAYA		1	1	1			3	0,02%
BUCARASICA				2			2	0,01%
HERRÁN					1		1	0,01%
VILLA CARO		1					1	0,01%
LA ESPERANZA					1		1	0,01%
SAN CAYETANO				1			1	0,01%
SANTIAGO					1		1	0,01%
Total	84	275	911	3611	7155	1789	13825	100,00%

Fuente: Base RUAF-ND